



MAMPARAS
STANDARD

spazial

wellness spaces.

spazi@ wellness spaces.

LO NATURAL
ES LO AUTÉNTICO

Mamparas

STANDARD

W
O
I
D
N
I

.....	4	SOLID
	12	SIDE
Correderas	26	MOON
	40	ROLLING
.....		
Batientes	44	STAR
.....		
Fijos	58	NATURE
.....		
Tipos de decorados	66	DECORADOS
.....		

Empresa

EMPRESA

SPAZIA es una empresa especializada en el diseño y fabricación de mamparas de baño a medida y puertas correderas. Nace con la premisa de ajustarse a las demandas del mercado con el único objetivo de ofrecer un servicio personalizado que se adapte a los requerimientos específicos de nuestros clientes.

Para ello buscamos la solución más adecuada a cada una de las diversas situaciones que se pueden presentar en nuestros hogares y baños.

PRODUCTO

Las innovadoras técnicas de SPAZIA, son la base del desarrollo de una gama de productos que evoluciona y mejora constantemente; gracias entre otras cosas, al trabajo de un grupo de profesionales, que se preocupan por el diseño, la investigación, la fiabilidad, la funcionalidad, y el servicio especializado. Estos son los puntos cardinales de la estrategia y la acción de SPAZIA, lo que permite que nuestros clientes puedan disfrutar de una amplísima gama de productos con una calidad inmejorable.

CALIDAD

Todos los elementos de nuestros productos cumplen los más altos estándares de calidad en cuanto a especificaciones técnicas y seguridad se refiere.

Los cristales usados cumplen la normativa que certifica la máxima calidad a los requerimientos de ensayos. Asimismo, todos los perfiles y aleaciones poseen tratamientos anticorrosión para lograr la máxima resistencia y durabilidad.

COMPROMISO

En SPAZIA sabemos que el servicio y asesoramiento son la base fundamental para lograr que el producto llegue a su hogar en las mejores condiciones, y sea instalado de una forma apropiada.

Para ello contamos con una red profesional que le asesoraran sobre su correcto uso con el fin de que el producto sea más duradero.

Simbología



Mampara fija

Douche ouverte - paroi fixe
Walk-in screen



Puertas correderas

Portes coulissantes
Sliding doors



Puertas plegables

Portes pliantes
Bi-fold doors



Puertas plegables

Portes pivotantes
Overlaid doors



Puertas batientes

Portes battantes
Hinged doors



Espesor vidrio

Épaisseur du verre
Glass thickness



Tratamiento spazia antical a dos caras

Traitement anticalcaire en option
Anti-limescale treatment in option



Incremento de transporte por tamaño

Augmentation du transport
Increase in transportation



Envío inmediato

expéditon immédiate
immediate shipment



Opción impresión

Decoration imprimé
Printed Decoration



Altura mampara

Hauteur de la paroi
Shower enclosure height



Expansión del perfil a pared

Réglage des faux aplombs
Up out-of-true walls



Apertura puerta 180°

Ouverture de porte 180°
180° opening door



Apertura puerta 90°

Ouverture de porte 90°
90° opening door



Ruedas con ajuste vertical

Roulettes avec réglage vertical
Steel roller bearings with vertical adjustment



Cierre magnético

Fermeture des portes face à face avec bande magnetique
Magnetic closing seals in face to face doors



Cierre amortiguado

Fermeture de porte amortissé
Soft closing door



Mampara reversible

Douche réversible
Reversible shower



Apertura a izquierda

Ouverture gauche
Left opening



Apertura a derecha

Ouverture droite
Right opening



Peso máximo puerta

Poids maximum de porte
Maximum door weight



Suplemento del precio mayor de altura

Supplément de prix par augmentation en hauteur
Price grow due to height increasing

Mamparas

STANDARD

Características

Para los mas exigentes :



- Mamparas a medida standard **express**,
- Encajadas y preparadas para expedir al momento
- Antical aplicado en ambas caras para poder ser reversibles.
- Vidrio templado de **6mm** de espesor según normativa UNE-EN 14428.
- Marcado CE con normativa EN 12150-1
- Fabricado en España


Para los mas organizados :

- Mamparas a medida standard **prefabricadas**
- Adaptadas a las medidas demandadas por el usuario a falta de encajar y expedir en 2 días laborables
- Antical aplicado a ambas caras para poder ser reversibles.
- Vidrio templado de **6mm/8mm** de espesor según normativa UNE-EN 14428.
- Marcado CE con normativa EN 12150-1
- Fabricado en España

Para los mas imaginativos :

- Mamparas a medida standard **decoradas**
- Fabricadas con decorados en impresión digital templada a la cartas
- Realizados exclusivamente sobre demanda del usuario a falta de encajar y expedir en 9 días laborables
- Antical aplicado a ambas caras para poder ser reversibles.
- Vidrio templado de **6mm/8mm** de espesor según normativa UNE-EN 14428.
- Marcado CE con normativa EN 12150-1
- Fabricado en España





• Perfil a pared con cierre imantado



• Pieza esquinera en ABS brillo



• Guía inferior de 39 mm de altura



• Tirador en cromo brillo



• Ruedas superiores regulables en altura



• Ruedas inferiores practicables



SOLID

Características

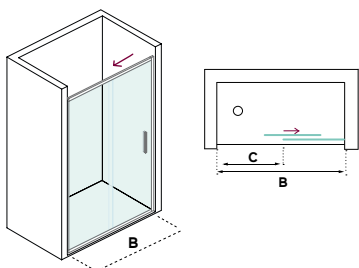
- Altura de **1950 mm**
- Tratamiento antical a dos caras
- Guía superior de aluminio acabado cromo brillo
- Perfiles laterales de sujeción de fijo en U extensible de aluminio alto brillo
- Puertas con rodamientos superiores e inferiores ajustables en altura
- Juntas de estanqueidad imantadas
- Totalmente reversible con posibilidad de ubicar la entrada en ambos lados.
- Vidrio templado de **6mm** de espesor según normativa UNE-EN 14428.
- Marcado CE con normativa EN 12150-1
- Fabricado en España

Acabado de la perfilería













SL2





Características

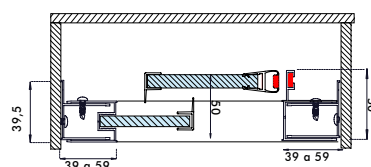
-  1 Fijo y 1 puerta corredera
-  Espesor vidrio 6mm
-  Tratamiento antical a dos caras
-  Altura mampara 1950
-  Ruedas con ajuste vertical
-  Cierre magnético
-  Impresión a elegir con opción A de la pag: 66
-  Mampara reversible

Tiempo de Expedición

- 2 días
- 9 días

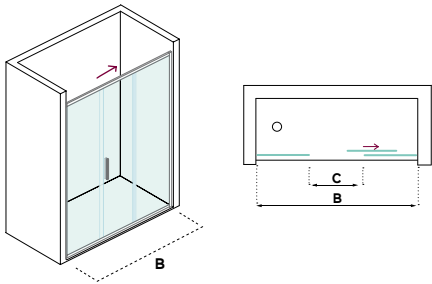
Referencia	Tramo de instalación	Paso	Vidrio transparente	Vidrio decorado
			Acabado 	Acabado 
SL2100	970 – 1020	410	319 €	376 €
SL2105	1021 – 1070	435	327 €	385 €
SL2110	1071 – 1120	460	336 €	393 €
SL2115	1121 – 1170	485	344 €	402 €
SL2120	1171 – 1220	510	353 €	410 €
SL2125	1221 – 1270	535	361 €	430 €
SL2130	1271 – 1320	560	369 €	438 €
SL2135	1321 – 1370	585	379 €	448 €
SL2140	1371 – 1420	610	389 €	458 €
SL2145	1421 – 1470	635	397 €	466 €
SL2150	1471 – 1520	660	407 €	476 €
SL2155	1521 – 1570	685	411 €	484 €
SL2160	1571 – 1620	710	418 €	495 €
SL2165	1621 – 1670	735	429 €	506 €
SL2170	1671 – 1720	760	435 €	517 €
SL2175	1721 – 1770	760	446 €	528 €
SL2180	1771 – 1820	760	455 €	540 €
SL2185	1821 – 1870	760	467 €	558 €
SL2190	1871 – 1920	760	479 €	572 €
SL2195	1921 – 1970	760	492 €	587 €
SL2200	1971 – 2020	760	506 €	601 €

Medidas de instalación












SL3

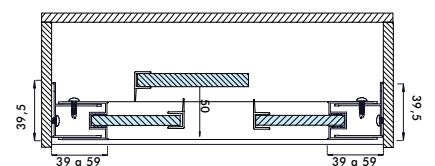


Características

-  2 Fijos y 1 puerta corredera
-  Espesor vidrio 6mm
-  Tratamiento antical a dos caras
-  Altura mampara 1950
-  Ruedas con ajuste vertical
-  Impresión a elegir con opción A de la pag: 66
-  Mampara reversible

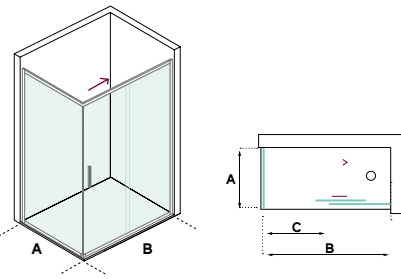
Referencia	Tramo de instalación	Paso	Vidrio transparente	Vidrio decorado
			Acabado B BRILLO	Acabado B BRILLO
SL3140	1350 – 1400	410	414 €	483 €
SL3145	1401 – 1450	410	421 €	490 €
SL3150	1451 – 1500	410	428 €	497 €
SL3155	1511 – 1550	410	435 €	504 €
SL3160	1551 – 1600	460	442 €	511 €
SL3165	1601 – 1650	460	450 €	519 €
SL3170	1651 – 1700	510	458 €	527 €
SL3175	1701 – 1750	510	466 €	535 €
SL3180	1751 – 1800	510	474 €	543 €
SL3185	1801 – 1850	560	482 €	557 €
SL3190	1851 – 1900	560	490 €	565 €
SL3195	1901 – 1950	610	498 €	573 €
SL3200	1951 – 2000	610	506 €	581 €

Medidas de instalación

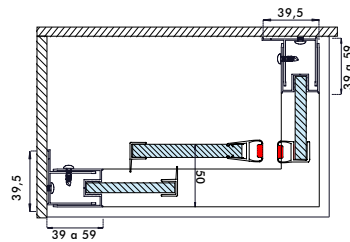












SL3A



Medidas de instalación



Características

-  1 Fijo y 1 puerta corredera con lateral
-  Espesor vidrio 6mm
-  Tratamiento antical a dos caras
-  Altura mampara 1950
-  Ruedas con ajuste vertical
-  Cierre magnético
-  Impresión a elegir con opción A de la pag: 66
-  Mampara reversible

Tiempo de Expedición

- 2 días 9 días

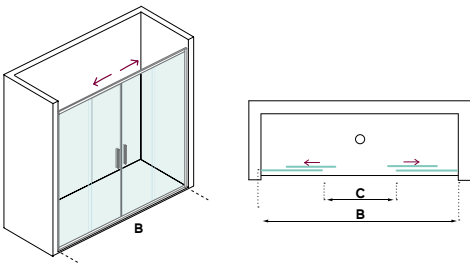
B

A

Referencia	Tramo de instalación	Paso	Vidrio transparente	Vidrio decorado
			Acabado B BRILLO	Acabado B BRILLO
SL3A100B	965 – 990	400	261 €	324 €
SL3A105B	1015 – 1040	415	265 €	329 €
SL3A110B	1065 – 1090	440	270 €	333 €
SL3A115B	1115 – 1140	465	276 €	339 €
SL3A120B	1165 – 1190	490	281 €	344 €
SL3A125B	1215 – 1240	515	290 €	365 €
SL3A130B	1265 – 1290	550	300 €	374 €
SL3A135B	1315 – 1340	565	309 €	384 €
SL3A140B	1365 – 1390	590	319 €	393 €
SL3A145B	1415 – 1440	615	328 €	403 €
SL3A150B	1465 – 1490	640	339 €	414 €
SL3A155B	1515 – 1540	665	349 €	424 €
SL3A160B	1565 – 1590	690	360 €	435 €
SL3A165B	1615 – 1640	725	370 €	444 €
SL3A170B	1665 – 1690	745	380 €	455 €
SL3A175B	1715 – 1740	745	391 €	466 €
SL3A180B	1765 – 1790	745	402 €	476 €
SL3A185B	1815 – 1840	745	412 €	498 €
SL3A190B	1865 – 1890	745	423 €	509 €
SL3A195B	1915 – 1940	745	434 €	520 €
SL3A200B	1965 – 1990	745	444 €	530 €
SL3A070A	680 – 690	-	211 €	263 €
SL3A075A	730 – 740	-	219 €	271 €
SL3A080A	780 – 790	-	227 €	279 €
SL3A085A	830 – 840	-	235 €	286 €
SL3A090A	880 – 890	-	243 €	295 €
SL3A095A	930 – 940	-	251 €	303 €
SL3A100A	980 – 990	-	258 €	310 €



SL4



Vidrio transparente

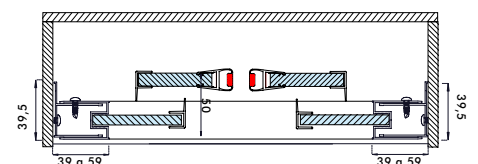
Vidrio decorado

Referencia	Tramo de instalación	Paso	Acabado	Acabado
			B BRILLO	B BRILLO
SL4140	1351 – 1400	400	455 €	536 €
SL4145	1401 – 1450	415	463 €	544 €
SL4150	1451 – 1500	440	470 €	551 €
SL4155	1501 – 1550	465	478 €	559 €
SL4160	1551 – 1600	490	485 €	566 €
SL4165	1601 – 1650	515	495 €	575 €
SL4170	1651 – 1700	540	504 €	584 €
SL4175	1701 – 1750	565	513 €	593 €
SL4180	1751 – 1800	590	521 €	601 €
SL4185	1881 – 1850	615	530 €	616 €
SL4190	1851 – 1900	640	539 €	626 €
SL4195	1901 – 1950	665	547 €	634 €
SL4200	1951 – 2000	690	557 €	643 €

Características

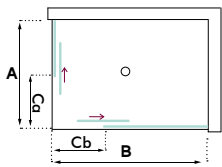
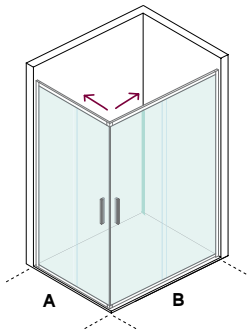
- 2 Fijos y 2 puertas correderas
- Espesor vidrio 6mm
- Tratamiento antical a dos caras
- Altura mampara 1950
- Ruedas con ajuste vertical
- Cierre magnético
- Impresión a elegir con opción A de la pag: 66
- Mampara reversible

Medidas de instalación



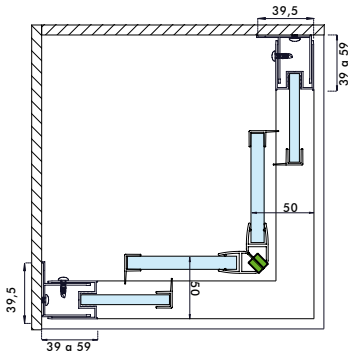


SL4A



Nota importante :
Se recomienda que al hacer la elección de los tramos de de la mampara, uno de los tramos no sea superior a 100.

Medidas de instalación



Características

- 2 Fijos y 2 puertas correderas con cierre al vértice
- Espesor vidrio 6mm
- Tratamiento antical a dos caras
- Altura mampara 1950
- Ruedas con ajuste vertical
- Cierre magnético
- Impresión a elegir con opción A de la pag: 66
- Mampara reversible

Tiempo de Expedición

- 2 días
- 9 días

Vidrio transparente

Vidrio decorado

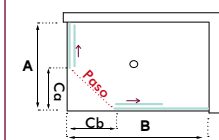
Referencia	Tramo de instalación	Paso	Acabado	Acabado
			B BRILLO	B BRILLO
SL4A070B	675 – 700	265	220 €	272 €
SL4A075B	725 – 750	290	225 €	277 €
SL4A080B	775 – 800	315	230 €	282 €
SL4A085B	825 – 850	340	237 €	288 €
SL4A090B	875 – 900	365	243 €	295 €
SL4A095B	925 – 950	390	249 €	301 €
SL4A100B	975 – 1000	415	256 €	313 €
SL4A105B	1025 – 1050	440	263 €	321 €
SL4A110B	1075 – 1100	465	271 €	328 €
SL4A115B	1125 – 1150	490	278 €	336 €
SL4A120B	1175 – 1200	515	285 €	342 €
SL4A125B	1225 – 1250	515	292 €	350 €
SL4A130B	1275 – 1300	515	300 €	369 €
SL4A135B	1325 – 1350	515	307 €	376 €
SL4A140B	1375 – 1400	515	315 €	384 €
SL4A145B	1425 – 1450	515	330 €	399 €
SL4A150B	1475 – 1500	515	345 €	414 €
SL4A155B	1525 – 1500	515	361 €	430 €
SL4A160B	1575 – 1600	515	376 €	445 €

SL4A070A	675 – 700	265	220 €	272 €
SL4A075A	725 – 750	290	225 €	277 €
SL4A080A	775 – 800	315	230 €	282 €
SL4A085A	825 – 850	340	237 €	288 €
SL4A090A	875 – 900	365	243 €	295 €
SL4A095A	925 – 950	390	249 €	301 €
SL4A100A	975 – 1000	415	256 €	313 €
SL4A105A	1025 – 1050	440	263 €	321 €
SL4A110A	1075 – 1100	465	271 €	328 €
SL4A115A	1125 – 1150	490	278 €	336 €
SL4A120A	1175 – 1200	515	285 €	342 €
SL4A125A	1225 – 1250	515	292 €	350 €
SL4A130A	1275 – 1300	515	300 €	369 €
SL4A135A	1325 – 1350	515	307 €	376 €
SL4A140A	1375 – 1400	515	315 €	384 €
SL4A145A	1425 – 1450	515	330 €	399 €
SL4A150A	1475 – 1500	515	345 €	414 €
SL4A155A	1525 – 1500	515	361 €	430 €
SL4A160A	1575 – 1600	515	376 €	445 €


Hueco de paso mínimo

Para el cálculo del paso, utilizaremos esta fórmula .

$$\text{Paso} = \sqrt{Ca^2 + Cb^2}$$







• Perfil a pared con cierre imantado



• Pieza esquinera en ABS brillo




• Guiador metálico



• Tirador en cromo brillo



• Ruedas superiores regulables en altura



• Esainero a suelo



SIDE

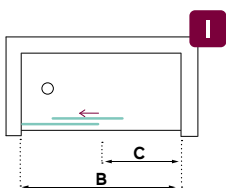
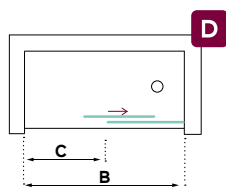
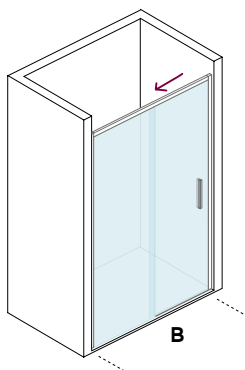
Características

- Altura de **1950 mm**
- Tratamiento antical a dos caras
- Guía superior de aluminio acabado cromo brillo, negro mate y blanco mate
- Perfiles laterales de sujeción de fijo en U extensible de aluminio alto brillo, negro mate y blanco mate
- Puertas con rodamientos superiores ajustables en altura
- Freno con bloqueo de puerta
- Juntas de estanqueidad imantadas.
- Guiador inferior acabado cromo brillo, negro mate y blanco mate
- Vidrio templado de **6mm** de espesor según normativa UNE-EN 14428.
- Marcado CE con normativa EN 12150-1
- Fabricado en España

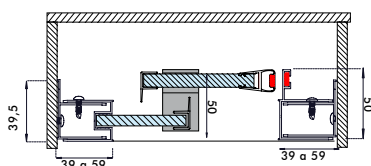
Acabado de la perfilería










SD2



Medidas de instalación



Características

-  1 Fijo y 1 puerta corredera
-  Espesor vidrio 6mm
-  Tratamiento antical a dos caras
-  Altura mampara 1950
-  Ruedas con ajuste vertical
-  Cierre magnético
-  Impresión a elegir con opción A de la pag: 66

Tiempo de Expedición

2 días 9 días

Vidrio transparente

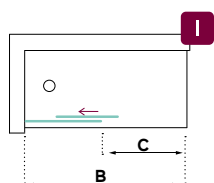
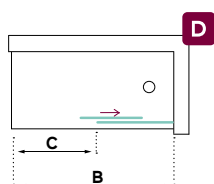
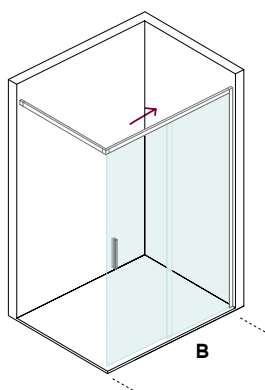
Vidrio decorado

Referencia	Tramo de instalación	Paso	Vidrio transparente		Vidrio decorado	
			Acabado B BRILLO	Acabado W BLACK LINE W WHITE LINE Perfiles en Acabado Blanco	Acabado B BRILLO	Acabado W BLACK LINE W WHITE LINE Perfiles en Acabado Blanco
SD2100	970 – 1010	405	374 €	439 €	432 €	497 €
SD2105	1011 – 1060	420	383 €	448 €	440 €	505 €
SD2110	1061 – 1110	445	391 €	456 €	449 €	514 €
SD2115	1111 – 1160	470	400 €	465 €	457 €	522 €
SD2120	1161 – 1210	495	408 €	473 €	466 €	531 €
SD2125	1211 – 1260	520	417 €	482 €	486 €	551 €
SD2130	1261 – 1310	545	425 €	490 €	494 €	559 €
SD2135	1311 – 1300	570	433 €	498 €	502 €	567 €
SD2140	1361 – 1410	595	442 €	507 €	511 €	576 €
SD2145	1411 – 1460	620	450 €	515 €	519 €	584 €
SD2150	1461 – 1510	645	459 €	524 €	528 €	593 €
SD2155	1511 – 1560	670	467 €	532 €	536 €	601 €
SD2160	1561 – 1610	695	476 €	541 €	545 €	610 €
SD2165	1611 – 1660	720	484 €	549 €	553 €	618 €
SD2170	1661 – 1710	745	493 €	558 €	562 €	627 €
SD2175	1711 – 1760	745	501 €	566 €	570 €	635 €
SD2180	1761 – 1810	745	510 €	575 €	579 €	644 €
SD2185	1811 – 1860	745	518 €	583 €	593 €	658 €
SD2190	1861 – 1910	745	526 €	591 €	601 €	666 €
SD2195	1911 – 1960	745	535 €	600 €	610 €	675 €
SD2200	1961 – 2010	745	543 €	608 €	618 €	683 €

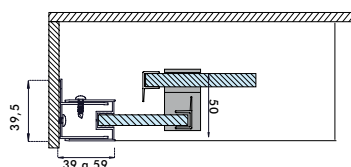







SD2V



Medidas de instalación



Características

-  1 Fijo y 1 puerta corredera volada
-  Espesor vidrio 6mm
-  Tratamiento antical a dos caras
-  Altura mampara 1950
-  Ruedas con ajuste vertical
-  Ancho máximo de puerta 500 mm
-  Impresión a elegir con opción A de la pag: 66

Tiempo de Expedición

- 2 días
- 9 días

Vidrio transparente

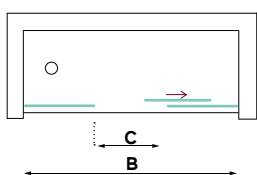
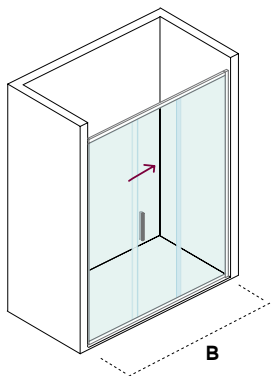
Vidrio decorado

Referencia	Tramo de instalación	Paso	Vidrio transparente		Vidrio decorado	
			Acabado B BRILLO	Acabado W WHITE LINE Perfiles en Acabado Blanco	Acabado B BRILLO	Acabado W WHITE LINE Perfiles en Acabado Blanco
SD2V100	975-1000	420	362 €	427 €	420 €	485 €
SD2V105	1025-1050	420	371 €	436 €	428 €	493 €
SD2V110	1075-1100	420	379 €	444 €	437 €	502 €
SD2V115	1125-1150	420	388 €	453 €	445 €	510 €
SD2V120	1175-1200	420	396 €	461 €	454 €	519 €
SD2V125	1225-1250	420	405 €	470 €	474 €	539 €
SD2V130	1275-1300	420	413 €	478 €	482 €	547 €
SD2V135	1325-1350	420	421 €	486 €	490 €	555 €
SD2V140	1375-1400	420	430 €	495 €	499 €	564 €





SD3

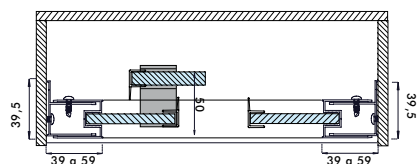


Vidrio transparente

Vidrio decorado

Referencia	Tramo de instalación	Paso	Vidrio transparente		Vidrio decorado	
			Acabado B BRILLO	Acabado BLACK LINE W WHITE LINE	Acabado B BRILLO	Acabado BLACK LINE W WHITE LINE
SD3140	1350 – 1400	410	491 €	586 €	560 €	655 €
SD3145	1401 – 1450	410	499 €	594 €	568 €	663 €
SD3150	1451 – 1500	410	507 €	602 €	576 €	671 €
SD3155	1501 – 1550	410	516 €	611 €	585 €	680 €
SD3160	1551 – 1600	460	523 €	618 €	592 €	687 €
SD3165	1601 – 1650	460	531 €	626 €	600 €	695 €
SD3170	1651 – 1700	510	539 €	634 €	608 €	703 €
SD3175	1701 – 1750	510	547 €	642 €	616 €	711 €
SD3180	1751 – 1800	560	555 €	650 €	624 €	719 €
SD3185	1801 – 1850	560	563 €	658 €	637 €	732 €
SD3190	1851 – 1900	560	570 €	665 €	645 €	740 €
SD3195	1901 – 1950	610	578 €	673 €	653 €	748 €
SD3200	1951 – 2000	610	586 €	681 €	660 €	755 €

Medidas de instalación



Características

- 2 Fijos y 1 puerta corredera central
- Espesor vidrio 6mm
- Tratamiento antical a dos caras
- Altura mampara 1950
- Ruedas con ajuste vertical
- Impresión a elegir con opción A de la pag: 66

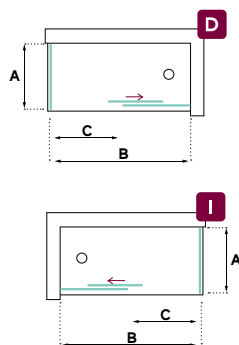
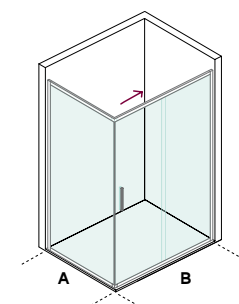
Tiempo de Expedición

- 2 días
- 9 días

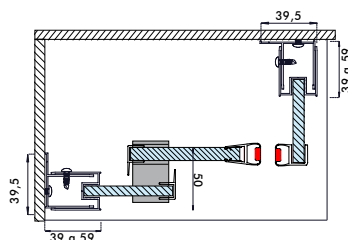




SD3A



Medidas de instalación



Características

-  1 Fijo y 1 puerta corredera con cierre a lateral
-  Espesor vidrio 6mm
-  Tratamiento antical a dos caras
-  Altura mampara 1950
-  Ruedas con ajuste vertical
-  Cierre magnético
-  Impresión a elegir con opción A de la pag: 66

Tiempo de Expedición

- 2 días
- 9 días

B

A

Referencia	Tramo de instalación	Paso
SD3A100B	965 – 990	400
SD3A105B	1015 – 1040	425
SD3A110B	1065 – 1090	450
SD3A115B	1115 – 1140	475
SD3A120B	1165 – 1190	500
SD3A125B	1215 – 1240	520
SD3A130B	1265 – 1290	550
SD3A135B	1315 – 1340	575
SD3A140B	1365 – 1390	600
SD3A145B	1415 – 1440	625
SD3A150B	1465 – 1490	650
SD3A155B	1515 – 1540	675
SD3A160B	1565 – 1590	700
SD3A165B	1615 – 1640	725
SD3A170B	1665 – 1690	750
SD3A175B	1715 – 1740	750
SD3A180B	1765 – 1790	750
SD3A185B	1815 – 1840	750
SD3A190B	1865 – 1890	750
SD3A195B	1915 – 1940	750
SD3A200B	1965 – 1990	750

SD3A070A	675– 700	-
SD3A075A	725 – 750	-
SD3A080A	775 – 800	-
SD3A085A	825 – 850	-
SD3A090A	875 – 900	-
SD3A095A	925 – 950	-
SD3A100A	965– 1000	-

Vidrio transparente

Acabado B BRILLO	Acabado BLACK LINE W WHITE LINE
281 €	346 €
288 €	353 €
296 €	361 €
303 €	368 €
312 €	377 €
320 €	385 €
327 €	392 €
335 €	400 €
342 €	407 €
351 €	416 €
359 €	424 €
366 €	431 €
374 €	439 €
380 €	445 €
389 €	454 €
398 €	463 €
406 €	471 €
416 €	481 €
425 €	490 €
434 €	499 €
443 €	508 €

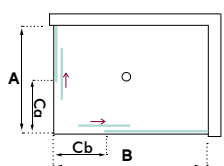
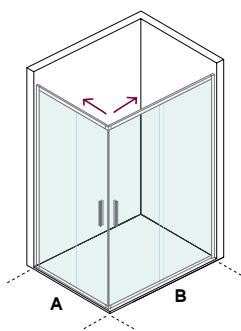
Vidrio decorado

Acabado B BRILLO	Acabado BLACK LINE W WHITE LINE
344 €	409 €
351 €	416 €
359 €	424 €
366 €	431 €
375 €	440 €
395 €	460 €
402 €	467 €
410 €	475 €
417 €	482 €
425 €	490 €
434 €	499 €
441 €	506 €
449 €	514 €
455 €	520 €
463 €	528 €
473 €	538 €
481 €	546 €
502 €	567 €
511 €	576 €
520 €	585 €
529 €	594 €

191 €	256 €	242 €	307 €
198 €	263 €	250 €	315 €
206 €	271 €	258 €	323 €
213 €	278 €	265 €	330 €
223 €	288 €	274 €	339 €
232 €	297 €	284 €	349 €
242 €	307 €	293 €	358 €



SD4A

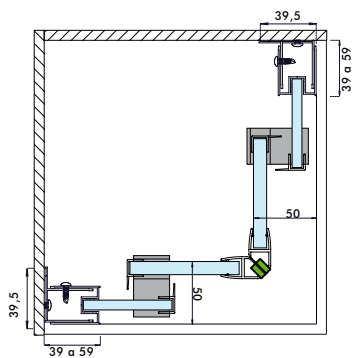


B

Nota importante :








Se recomienda que al hacer la elección de los tramos de de la mampara, uno de los tramos no sea superior a 100.

Medidas de instalación



A

Características


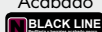




-  2 Fijos y 2 puertas correderas con cierre al vértice
-  Espesor vidrio 6mm
-  Tratamiento antical a dos caras
-  Altura mampara 1950
-  Ruedas con ajuste vertical
-  Cierre magnético
-  Impresión a elegir con opción A de la pag: 66

Tiempo de Expedición

- 2 días
- 9 días

Vidrio transparente

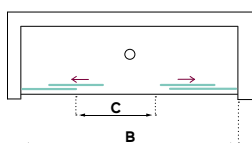
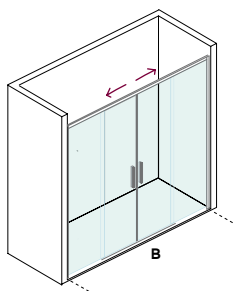
Vidrio decorado

Referencia	Tramo de instalación	Paso	Vidrio transparente		Vidrio decorado	
			Acabado  BRILLO	Acabado  BLACK LINE  WHITE LINE	Acabado  BRILLO	Acabado  BLACK LINE  WHITE LINE
SD4A070B	675 – 700	255	254 €	319 €	306 €	371 €
SD4A075B	725 – 750	280	262 €	327 €	314 €	379 €
SD4A080B	775 – 800	305	269 €	334 €	321 €	386 €
SD4A085B	825 – 850	330	277 €	342 €	329 €	394 €
SD4A090B	875 – 900	355	285 €	350 €	336 €	401 €
SD4A095B	925 – 950	380	292 €	357 €	344 €	409 €
SD4A100B	975 – 1000	405	300 €	365 €	357 €	422 €
SD4A105B	1025 – 1050	430	310 €	375 €	367 €	432 €
SD4A110B	1075 – 1100	455	318 €	383 €	375 €	440 €
SD4A115B	1125 – 1150	480	325 €	390 €	383 €	448 €
SD4A120B	1175 – 1200	505	333 €	398 €	390 €	455 €
SD4A125B	1225 – 1250	505	340 €	405 €	398 €	463 €
SD4A130B	1275 – 1300	505	348 €	413 €	417 €	482 €
SD4A135B	1325 – 1350	505	355 €	420 €	424 €	489 €
SD4A140B	1375 – 1400	505	363 €	428 €	432 €	497 €
SD4A145B	1425 – 1450	505	372 €	437 €	441 €	506 €
SD4A150B	1475 – 1500	505	381 €	446 €	450 €	515 €
SD4A155B	1525 – 1500	505	390 €	455 €	459 €	524 €
SD4A160B	1575 – 1600	505	398 €	463 €	467 €	532 €

SD4A070A	675 – 700	255	254 €	319 €	306 €	371 €
SD4A075A	725 – 750	280	262 €	327 €	314 €	379 €
SD4A080A	775 – 800	305	269 €	334 €	321 €	386 €
SD4A085A	825 – 850	330	277 €	342 €	329 €	394 €
SD4A090A	875 – 900	355	285 €	350 €	336 €	401 €
SD4A095A	925 – 950	380	292 €	357 €	344 €	409 €
SD4A100A	975 – 1000	405	300 €	365 €	357 €	422 €
SD4A105A	1025 – 1050	430	310 €	375 €	367 €	432 €
SD4A110A	1075 – 1100	455	318 €	383 €	375 €	440 €
SD4A115A	1125 – 1150	480	325 €	390 €	383 €	448 €
SD4A120A	1175 – 1200	505	333 €	398 €	390 €	455 €
SD4A125A	1225 – 1250	505	340 €	405 €	398 €	463 €
SD4A130A	1275 – 1300	505	348 €	413 €	417 €	482 €
SD4A135A	1325 – 1350	505	355 €	420 €	424 €	489 €
SD4A140A	1375 – 1400	505	363 €	428 €	432 €	497 €
SD4A145A	1425 – 1450	505	372 €	437 €	441 €	506 €
SD4A150A	1475 – 1500	505	381 €	446 €	450 €	515 €
SD4A155A	1525 – 1500	505	390 €	455 €	459 €	524 €
SD4A160A	1575 – 1600	505	398 €	463 €	467 €	532 €



SD4

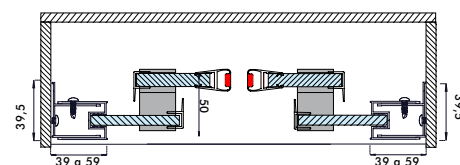


Vidrio transparente








Vidrio decorado

Referencia	Tramo de instalación	Paso	Vidrio transparente		Vidrio decorado	
			Acabado B BRILLO	Acabado N BLACK LINE Acabado W WHITE LINE <small>Patente en España y Brasil</small>	Acabado B BRILLO	Acabado N BLACK LINE Acabado W WHITE LINE <small>Patente en España y Brasil</small>
SD4140	1350 – 1400	550	531 €	651 €	611 €	731 €
SD4145	1401 – 1450	575	538 €	658 €	618 €	738 €
SA4150	1451 – 1500	600	547 €	667 €	628 €	748 €
SD4155	1501 – 1550	625	557 €	677 €	637 €	757 €
SD4160	1551 – 1600	650	564 €	684 €	644 €	764 €
SD4165	1601 – 1650	675	573 €	693 €	654 €	774 €
SD4170	1651 – 1700	700	582 €	702 €	662 €	782 €
SD4175	1701 – 1750	725	590 €	710 €	670 €	790 €
SD4180	1751 – 1800	750	599 €	719 €	680 €	800 €
SD4185	1801 – 1850	775	608 €	728 €	694 €	814 €
SD4190	1851 – 1900	800	615 €	735 €	701 €	821 €
SD4195	1901 – 1950	825	624 €	744 €	710 €	830 €
SD4200	1951 – 2000	850	633 €	753 €	719 €	839 €

Medidas de instalación



Características

-  2 Fijos y 2 puertas correderas con cierre al centro
-  Espesor vidrio 6mm
-  Tratamiento antical a dos caras
-  Altura mampara 1950
-  Ruedas con ajuste vertical
-  Cierre magnético
-  Impresión a elegir con opción A de la pag: 66

Tiempo de Expedición

- 2 días
- 9 días









• Perfil a pared de aluminio alto brillo



• Cierre magnético a pared



• Guiador metálico



• Tirador cromado brillo



• Ruedas regulables en altura



• Soporte guía superior a pared

MOON

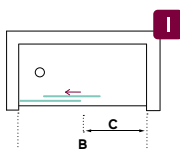
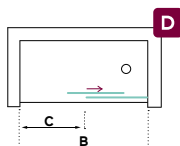
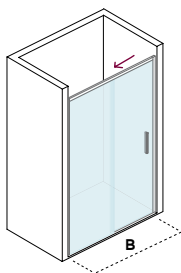
Características

- Altura de **1950 mm**
- Tratamiento antical a dos caras
- Guía superior de aluminio acabado cromo brillo, negro mate o blanco mate
- Perfiles laterales de sujeción de fijo en U de aluminio alto brillo, negro mate y blanco mate
- Puertas con rodamientos ajustables en altura
- Freno con bloqueo de puerta
- Juntas de estanqueidad imantadas
- Totalmente reversible con posibilidad de ubicar la entrada en ambos lados.
- Guiador inferior cromado alto brillo, negro mate o blanco mate
- Vierteaguas en aluminio acabado cromo brillo, negro mate o blanco mate
- Vidrio templado de **6mm** de espesor según normativa UNE-EN 14428.
- Marcado CE con normativa EN 12150-1
- Fabricado en España

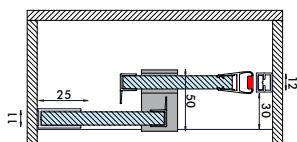
Acabado de la perfilería



MO2






Medidas de instalación



Características

-  1 Fijo y 1 puerta corredera
-  Espesor vidrio 6mm
-  Tratamiento antical a dos caras
-  Altura mampara 1950
-  Ruedas con ajuste vertical
-  Cierre magnético
-  Mampara reversible
-  Mampara en Stock, servicio inmediato
-  Impresión tipo 8 con opción A, entrega express
-  Impresión a elegir con opción A de la pag: 66


Tiempo de Expedición

-  Express
-  2 días
-  9 días

Vidrio transparente

Vidrio decorado

Referencia	Tramo de instalación	Paso	Vidrio transparente		Vidrio decorado	
			Acabado B BRILLO	Acabado BLACK LINE Acabado WHITE LINE	Acabado B BRILLO	Acabado BLACK LINE Acabado WHITE LINE
MO2100	960-1000	400	334 €	399 €	392 €	457 €
MO2105	1001-1050	415	340 €	405 €	398 €	463 €
MO2110	1051-1100	440	349 €	414 €	406 €	471 €
MO2115	1101-1150	465	357 €	422 €	415 €	480 €
MO2120	1151-1200	490	366 €	431 €	423 €	488 €
MO2125	1201-1250	515	374 €	439 €	443 €	508 €
MO2130	1251-1300	550	383 €	448 €	452 €	517 €
MO2135	1301-1350	565	391 €	456 €	460 €	525 €
MO2140	1351-1400	590	400 €	465 €	469 €	534 €
MO2145	1401-1450	615	408 €	473 €	477 €	542 €
MO2150	1451-1500	640	417 €	482 €	486 €	551 €
MO2155	1501-1550	665	425 €	490 €	494 €	559 €
MO2160	1551-1600	690	434 €	499 €	503 €	568 €
MO2165	1601-1650	725	442 €	507 €	511 €	576 €
MO2170	1651-1700	725	451 €	516 €	520 €	585 €
MO2175	1701-1750	725	460 €	525 €	529 €	594 €
MO2180	1751-1800	725	468 €	533 €	537 €	602 €
MO2185	1801-1850	725	477 €	542 €	551 €	616 €
MO2190	1851-1900	725	485 €	550 €	560 €	625 €
MO2195	1901-1951	725	494 €	559 €	568 €	633 €
MO2200	1951-2000	725	502 €	567 €	577 €	642 €

 En estas medidas Decorado 8 servicio express





BRILLO

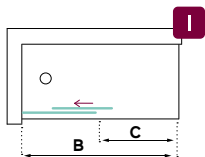
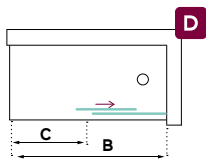
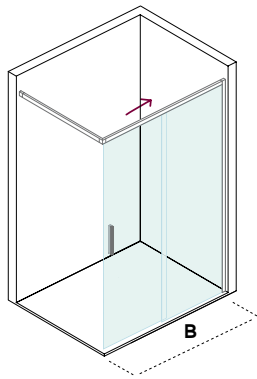
Decorado tipo 08



BLACK LINE



MO2V

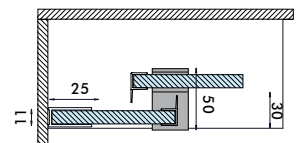


Vidrio transparente


Vidrio decorado

Referencia	Tramo de instalación	Paso	Vidrio transparente		Vidrio decorado	
			Acabado B BRILLO	Acabado BLACK LINE W WHITE LINE	Acabado B BRILLO	Acabado BLACK LINE W WHITE LINE
M02V100	960-1000	430	315 €	380 €	373 €	438 €
M02V105	1001-1050	430	321 €	386 €	378 €	443 €
M02V110	1051-1100	430	329 €	394 €	386 €	451 €
M02V115	1101-1150	430	337 €	402 €	394 €	459 €
M02V120	1151-1200	430	345 €	410 €	403 €	468 €
M02V125	1201-1250	430	353 €	418 €	422 €	487 €
M02V130	1251-1300	430	361 €	426 €	430 €	495 €
M02V135	1301-1350	430	369 €	434 €	438 €	503 €
M02V140	1351-1400	430	377 €	442 €	446 €	511 €




Medidas de instalación



Características

-  1 Fijo y 1 puerta corredera volada
-  Espesor vidrio 6mm
-  Tratamiento antical a dos caras
-  Altura mampara 1950
-  Ruedas con ajuste vertical
-  Mampara reversible
-  Ancho máximo de puerta 500 mm
-  Impresión a elegir con opción A de la pag: 66

Tiempo de Expedición

-  Express
-  2 dias
-  9 dias





B BRILLO

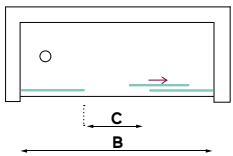
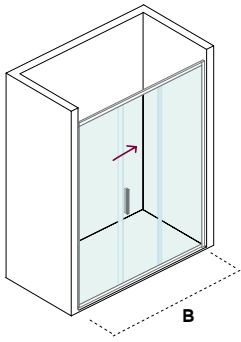
Decorado tipo 08



W WHITE LINE

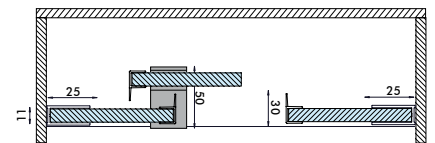
Puñetera en acabado blanco

MO3










Referencia	Tramo de instalación	Paso	Vidrio transparente		Vidrio decorado	
			Acabado B BRILLO	Acabado BLACK LINE Acabado WHITE LINE	Acabado B BRILLO	Acabado BLACK LINE Acabado WHITE LINE
MO3140	1350 – 1440	350	466 €	561 €	535 €	630 €
MO3145	1401 – 1445	350	473 €	568 €	542 €	637 €
MO3150	1451 – 1500	400	483 €	578 €	552 €	647 €
MO3155	1501 – 1550	400	491 €	586 €	560 €	655 €
MO3160	1551 – 1600	450	499 €	594 €	568 €	663 €
MO3165	1601 – 1650	450	507 €	602 €	576 €	671 €
MO3170	1651 – 1700	450	514 €	609 €	583 €	678 €
MO3175	1701 – 1750	500	524 €	619 €	593 €	688 €
MO3180	1751 – 1800	500	531 €	626 €	600 €	695 €
MO3185	1801 – 1850	500	540 €	635 €	615 €	710 €
MO3190	1851 – 1900	550	547 €	642 €	622 €	717 €
MO3195	1901 – 1950	550	555 €	650 €	630 €	725 €
MO3200	1951 – 2000	550	561 €	656 €	636 €	731 €




Medidas de instalación



Características

-  2 Fijos y 1 puerta corredera central
-  Espesor vidrio 6mm
-  Tratamiento antical a dos caras
-  Altura mampara 1950
-  Ruedas con ajuste vertical
-  Mampara reversible
-  Impresión a elegir con opción A de la pag: 66

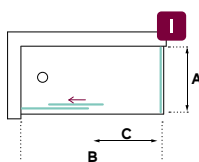
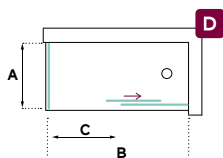
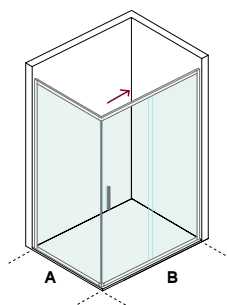
Tiempo de Expedición

-  Express
-  2 días
-  9 días

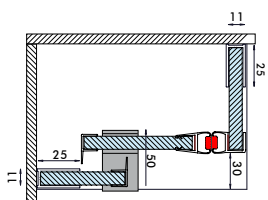












MO3A






Medidas de instalación









Características

-  1 Fijo y 1 puerta corredera con lateral
-  Espesor vidrio 6mm
-  Tratamiento antical a dos caras
-  Altura mampara 1950
-  Ruedas con ajuste vertical
-  Cierre magnético
-  Mampara reversible
-  Impresión a elegir con opción A de la pag: 66

Tiempo de Expedición

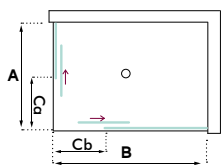
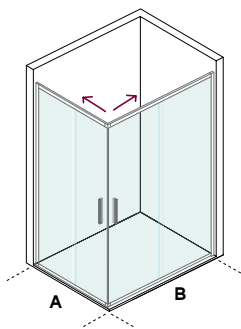
-  Express
-  2 dias
-  9 dias

Referencia	Tramo de instalación	Paso	Vidrio transparente		Vidrio decorado	
			Acabado  B BRILLO	Acabado  BLACK LINE  WHITE LINE	Acabado  B BRILLO	Acabado  BLACK LINE  WHITE LINE
M03A100B	960-1000	380	281 €	346 €	344 €	409 €
M03A105B	1001-1050	405	288 €	353 €	351 €	416 €
M03A110B	1051-1100	430	296 €	361 €	359 €	424 €
M03A115B	1101-1150	455	303 €	368 €	366 €	431 €
M03A120B	1151-1200	480	312 €	377 €	375 €	440 €
M03A125B	1201-1250	505	320 €	385 €	395 €	460 €
M03A130B	1251-1300	530	327 €	392 €	402 €	467 €
M03A135B	1301-1350	555	335 €	400 €	410 €	475 €
M03A140B	1351-1400	580	342 €	407 €	417 €	482 €
M03A145B	1401-1450	605	351 €	416 €	425 €	490 €
M03A150B	1451-1500	630	359 €	424 €	434 €	499 €
M03A155B	1501-1550	655	366 €	431 €	441 €	506 €
M03A160B	1551-1600	680	374 €	439 €	449 €	514 €
M03A165B	1601-1650	705	380 €	445 €	455 €	520 €
M03A170B	1651-1700	705	389 €	454 €	463 €	528 €
M03A175B	1701-1750	705	398 €	463 €	473 €	538 €
M03A180B	1751-1800	705	406 €	471 €	481 €	546 €
M03A185B	1801-1850	705	416 €	481 €	502 €	567 €
M03A190B	1851-1900	705	425 €	490 €	511 €	576 €
M03A195B	1901-1951	705	434 €	499 €	520 €	585 €
M03A200B	1951-2000	705	443 €	508 €	529 €	594 €

M03A070A	680 - 690	-	191 €	256 €	242 €	307 €
M03A075A	730 - 740	-	198 €	263 €	250 €	315 €
M03A080A	780 - 790	-	206 €	271 €	258 €	323 €
M03A085A	830 - 840	-	213 €	278 €	265 €	330 €
M03A090A	880 - 890	-	223 €	288 €	274 €	339 €
M03A095A	930 - 940	-	232 €	297 €	284 €	349 €
M03A100A	980 - 990	-	242 €	307 €	293 €	358 €




MO4A






Nota importante :

Se recomienda que al hacer la elección de los tramos de de la mampara, uno de los tramos no sea superior a 100.

Características

-  2 Fijos y 2 puertas correderas en vértice
-  Espesor vidrio 6mm
-  Tratamiento antical a dos caras
-  Altura mampara 1950
-  Ruedas con ajuste vertical
-  Cierre magnético
-  Mampara reversible
-  Mampara en Stock, servicio inmediato
-  Impresión tipo 8 con opción A, entrega express
-  Impresión a elegir con opción A de la pag: 66

Tiempo de Expedición

-  Express
-  2 días
-  9 días

Referencia	Tramo de instalación	Paso
MO4A070B	670 – 700	245
MO4A075B	720 – 750	270
MO4A080B	770 – 800	295
MO4A085B	820 – 850	320
MO4A090B	870 – 900	345
MO4A095B	920 – 950	370
MO4A100B	970 – 1000	395
MO4A105B	1020 – 1050	420
MO4A110B	1070 – 1100	445
MO4A115B	1120 – 1150	470
MO4A120B	1170 – 1200	495
MO4A125B	1220 – 1250	500
MO4A130B	1270 – 1300	500
MO4A135B	1320 – 1350	500
MO4A140B	1370 – 1400	500
MO4A145B	1420 – 1450	500
MO4A150B	1470 – 1500	500
MO4A155B	1520 – 1550	500
MO4A160B	1570 – 1600	500

MO4A070A	670 – 700	245
MO4A075A	720 – 750	270
MO4A080A	770 – 800	295
MO4A085A	820 – 850	320
MO4A090A	870 – 900	345
MO4A095A	920 – 950	370
MO4A100A	970 – 1000	395
MO4A105A	1020 – 1050	420
MO4A110A	1070 – 1100	445
MO4A115A	1120 – 1150	470
MO4A120A	1170 – 1200	495
MO4A125A	1220 – 1250	500
MO4A130A	1270 – 1300	500
MO4A135A	1320 – 1350	500
MO4A140A	1370 – 1400	500
MO4A145A	1420 – 1450	500
MO4A150A	1470 – 1500	500
MO4A155A	1520 – 1550	500
MO4A160A	1570 – 1600	500

Vidrio transparente

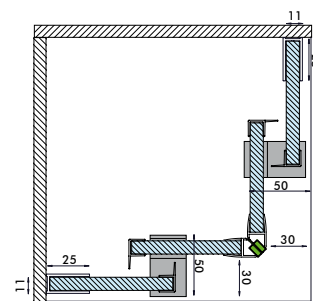
Acabado	Acabado
 BRILLO	 BLACK LINE  WHITE LINE
250 €	315 €
258 €	323 €
266 €	331 €
274 €	339 €
282 €	347 €
290 €	355 €
298 €	363 €
305 €	370 €
313 €	378 €
321 €	386 €
329 €	394 €
337 €	402 €
345 €	410 €
353 €	418 €
361 €	426 €
369 €	434 €
377 €	442 €
385 €	450 €
393 €	458 €

Vidrio decorado

Acabado	Acabado
 BRILLO	 BLACK LINE  WHITE LINE
302 €	367 €
310 €	375 €
318 €	383 €
326 €	391 €
333 €	398 €
341 €	406 €
355 €	420 €
363 €	428 €
371 €	436 €
379 €	444 €
387 €	452 €
395 €	460 €
414 €	479 €
422 €	487 €
430 €	495 €
438 €	503 €
446 €	511 €
454 €	519 €
462 €	527 €

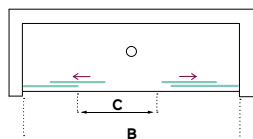
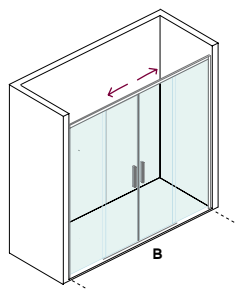
238 €	303 €	290 €	355 €
246 €	311 €	298 €	363 €
254 €	319 €	306 €	371 €
262 €	327 €	314 €	379 €
270 €	335 €	322 €	387 €
278 €	343 €	336 €	401 €
286 €	351 €	344 €	409 €
294 €	359 €	351 €	416 €
302 €	367 €	359 €	424 €
310 €	375 €	367 €	432 €
318 €	383 €	375 €	440 €
325 €	390 €	383 €	448 €
334 €	399 €	391 €	456 €
342 €	407 €	399 €	464 €
350 €	415 €	407 €	472 €
358 €	423 €	427 €	492 €
366 €	431 €	435 €	500 €
374 €	439 €	443 €	508 €
382 €	447 €	451 €	516 €

Medidas de instalación



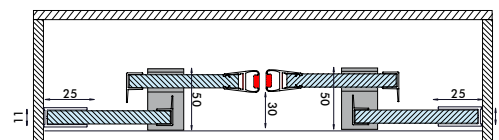


MO4



Referencia	Tramo de instalación	Paso	Vidrio transparente		Vidrio decorado	
			Acabado B BRILLO	Acabado BLACK LINE Acabado WHITE LINE	Acabado B BRILLO	Acabado BLACK LINE Acabado WHITE LINE
MO4140	1350 - 1440	550	489 €	609 €	569 €	689 €
MO4145	1401 - 1445	550	497 €	617 €	577 €	697 €
MO4150	1451 - 1500	600	506 €	626 €	587 €	707 €
MO4155	1501 - 1550	600	515 €	635 €	596 €	716 €
MO4160	1551 - 1600	650	522 €	642 €	603 €	723 €
MO4165	1601 - 1650	650	531 €	651 €	612 €	732 €
MO4170	1651 - 1700	700	539 €	659 €	620 €	740 €
MO4175	1701 - 1750	700	549 €	669 €	629 €	749 €
MO4180	1751 - 1800	750	557 €	677 €	637 €	757 €
MO4185	1801 - 1850	750	566 €	686 €	652 €	772 €
MO4190	1851 - 1900	800	574 €	694 €	660 €	780 €
MO4195	1901 - 1950	800	582 €	702 €	668 €	788 €
MO4200	1951 - 2000	850	588 €	708 €	674 €	794 €

Medidas de instalación



Características

- 2 Fijos y 2 puertas correderas
- Espesor vidrio 6mm
- Tratamiento antical a dos caras
- Altura mampara 1950
- Ruedas con ajuste vertical
- Cierre magnético
- Mampara reversible
- Impresión a elegir con opción A de la pag: 66

Tiempo de Expedición

- Express
- 2 días
- 9 días







B BRILLO



B BRILLO



• Perfil a pared de aluminio alto brillo



• Cierre magnético a pared



• Ruedas inferiores con ajuste de altura



• Uñero cromado brillo



• Guiador superior metálico en acabado brillo



• Frenos tope metálicos en acabado brillo.

ROLLING

Características

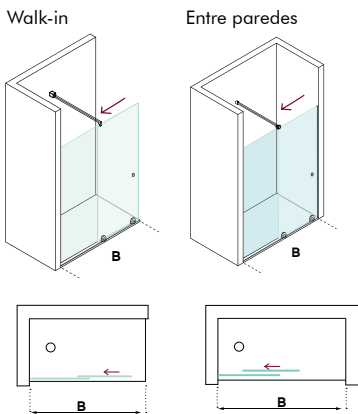
- Altura estándar de **1950 mm**
- Tratamiento antical a dos caras
- Guiador superior metálico en acabado cromo brillo o negro mate
- Perfiles laterales de sujeción de fijo en U en acero inox brillo o negro anodizado
- Componentes de la barra de refuerzo en acabado cromado brillo o negro mate.
- Juntas de estanqueidad imantadas al cierre contra pared
- Uñero en acabado cromado alto brillo o negro mate
- Vierte aguas metálico en cromo alto brillo o negro mate
- Vidrio templado de **8mm** de espesor según normativa UNE-EN 14428.
- Marcado CE con normativa EN 12150-1
- Fabricado en España

Acabado de la perfilería








RL2



Características

-  1 Fijo y 1 puerta corredera
-  Espesor vidrio 8mm
-  Tratamiento antical a dos caras
-  Altura 1950.
-  Ruedas con ajuste vertical
-  Ancho máximo de la puerta 1000mm
-  Mampara en Stock, servicio inmediato
-  Impresión a elegir con opción A de la pag: 66

Tiempo de Expedición


-  Express
-  2 días
-  9 días

Referencia	Tramo de instalación	Paso
RL2105	1000 - 1050	390
RL2110	1050 - 1100	440
RL2115	1100 - 1150	440
RL2120	1150 - 1200	490
RL2125	1200 - 1250	490
RL2130	1250 - 1300	540
RL2135	1300 - 1350	540
RL2140	1350 - 1400	590
RL2145	1400 - 1450	590
RL2150	1450 - 1500	640
RL2155	1500 - 1550	640
RL2160	1550 - 1600	690
RL2165	1600 - 1650	690
RL2170	1650 - 1700	740
RL2175	1700 - 1750	740
RL2180	1750 - 1800	790

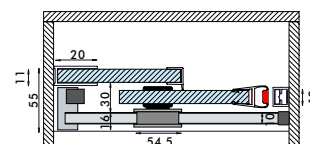
Vidrio transparente

Acabado	Acabado
 BRILLO	 BLACK LINE
614 €	679 €
624 €	689 €
634 €	699 €
644 €	709 €
654 €	719 €
663 €	728 €
674 €	739 €
683 €	748 €
694 €	759 €
703 €	768 €
713 €	778 €
723 €	788 €
733 €	798 €
743 €	808 €
753 €	818 €
762 €	827 €

Vidrio decorado

Acabado	Acabado
 BRILLO	 BLACK LINE
706 €	771 €
717 €	782 €
729 €	794 €
740 €	805 €
752 €	817 €
763 €	828 €
775 €	840 €
786 €	851 €
798 €	863 €
808 €	873 €
820 €	885 €
831 €	896 €
843 €	908 €
854 €	919 €
866 €	931 €
877 €	942 €


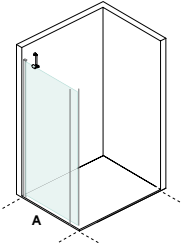
Medidas de instalación





RL1L

Lateral



A

Referencia	Tramo instalación
RL1L070A	680 - 690
RL1L075A	730 - 740
RL1L080A	780 - 790
RL1L085A	830 - 840
RL1L090A	880 - 890

Vidrio transparente

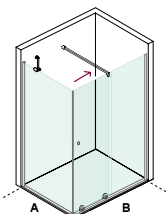
Acabado	Acabado
B BRILLO	BLACK LINE
331 €	396 €
341 €	406 €
352 €	417 €
362 €	427 €
372 €	437 €

Vidrio decorado

Acabado	Acabado
B BRILLO	BLACK LINE
380 €	445 €
392 €	457 €
404 €	469 €
416 €	481 €
428 €	493 €

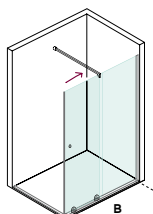
RL3A

La versión angular standard; se crea con la suma de un frontal más un lateral



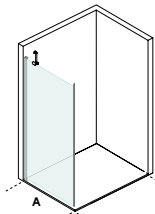
RL3A

=




RL2

+



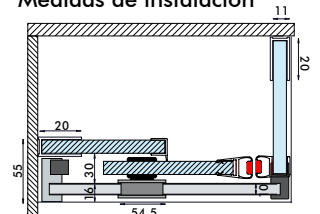
RL1L

PERFILES SUPLEMENTARIOS *Pvp barra de 2 mts



Ref.	largo	€ /ud
Rectangular de aluminio brillo/mate /negro	20x10	24
Rectangular de aluminio brillo/mate /negro	40x20	32
Rectangular de aluminio brillo /mate /negro	50x30	36
Rectangular de aluminio brillo/mate /negro	60x40	40

Medidas de instalación







• Perfil a pared de aluminio alto brillo



• Cierre magnético a pared



• Barra soporte pared vidrio



• Tirador cromado brillo



• Vierteaguas cromada con tapas



• Bisagra pivotante de aluminio



STAR

Características

- Altura estándar de **1950 mm**
- Tratamiento antical a dos caras
- Guía superiores de aluminio acabado cromo brillo y negro anodizado
- Perfiles laterales de sujeción de fijo en U de aluminio alto brillo y negro anodizado
- Componentes de la barra de refuerzo en acero inox cromado brillo o negro mate.
- Bisagra pivotante dotada de sistema elevador en su apertura, con regulación de bloqueo de puerta
- Juntas de estanqueidad imantadas al cierre
- Tirador metálico cromado alto brillo o negro mate
- Vierte aguas metálico en cromo alto brillo o negro mate con tapas cromadas
- Vidrio templado de **6mm** de espesor según normativa UNE-EN 14428.
- Marcado CE con normativa EN 12150-1
- Fabricado en España

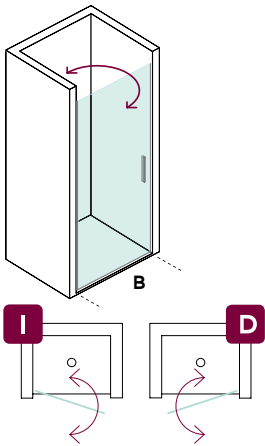
Acabado de la perfilería












B BRILLO
Acabado brillante estándar

ST1



Características

-  Puerta abatible con cierre a pared
-  Espesor vidrio 6mm
-  Tratamiento anticorrosión a dos caras
-  Altura 1950 mm
-  Cierre magnético
-  Apertura de puerta a 180°
-  Impresión a elegir con opción A de la pag. 66

Tiempo de Expedición

- 2 días 9 días

Referencia	Tramo instalación	Paso
ST1070	675 - 695	600
ST1075	725 - 745	650
ST1080	775 - 795	700
ST1085	82,5 - 845	750
ST1090	875 - 895	800

Vidrio transparente

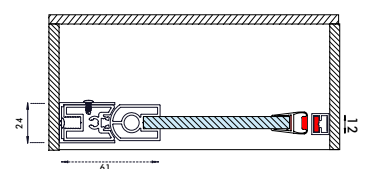
Acabado	Acabado
B BRILLO Acabado brillante estándar	BLACK LINE Acabado negro estándar
342 €	427 €
348 €	433 €
354 €	439 €
360 €	445 €
366 €	451 €

Vidrio decorado

Acabado	Acabado
B BRILLO Acabado brillante estándar	BLACK LINE Acabado negro estándar
382 €	467 €
388 €	473 €
394 €	479 €
400 €	485 €
406 €	491 €

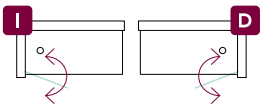
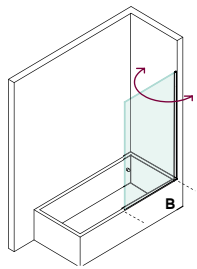


Medidas de instalación





ST1B



Referencia	Tramo instalación	Paso
ST1B80	780 – 800	710
ST1B90	880 – 900	810







Vidrio transparente

Acabado	Acabado
B BRILLO	BLACK LINE
249 €	334 €
253 €	338 €

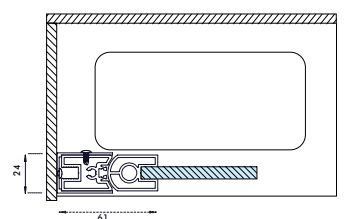
Vidrio decorado

Acabado	Acabado
B BRILLO	BLACK LINE
277 €	362 €
282 €	367 €

Características

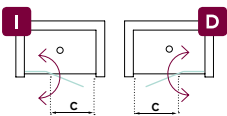
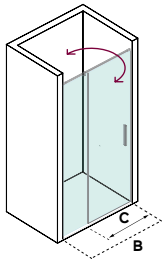
-  Puerta abatible
-  Espesor vidrio 6mm
-  Tratamiento antical a dos caras
-  Altura de bañera 1500 mm
-  Apertura de puerta a 180°
-  Impresión a elegir con opción A de la pag: 66

Medidas de instalación





ST2



Características

- Fijo y puerta abatible a pared
- Espesor vidrio 6mm
- Tratamiento antical a dos caras
- Altura 1950 mm
- Cierre magnético
- Apertura de puerta a 180°
- Impresión a elegir con opción A de la pag: 66

Tiempo de Expedición

- 2 días
- 9 días

Referencia	Tramo instalación	Paso
ST208050	790 - 805	470
ST208550	840 - 855	470
ST209050	890 - 905	420
ST209560	940 - 955	570
ST210060	990 - 1005	570
ST210560	1040 - 1055	620
ST211060	1090 - 1105	570
ST211560	1140 - 1155	570
ST212060	1190 - 1205	570
ST212565	1240 - 1255	620
ST213070	1290 - 1305	670
ST213575	1340 - 1355	670
ST214075	1390 - 1405	720

Vidrio transparente

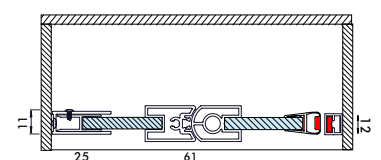
Acabado	Acabado
BRILLO	BLACK LINE
447 €	567 €
453 €	573 €
459 €	579 €
465 €	585 €
471 €	591 €
477 €	597 €
483 €	603 €
489 €	609 €
495 €	615 €
501 €	621 €
507 €	627 €
513 €	633 €
519 €	639 €

Vidrio decorado

Acabado	Acabado
BRILLO	BLACK LINE
504 €	624 €
510 €	630 €
516 €	636 €
522 €	642 €
528 €	648 €
534 €	654 €
541 €	661 €
547 €	667 €
553 €	673 €
570 €	690 €
576 €	696 €
582 €	702 €
588 €	708 €

ST214075
Los dos últimos dígitos de la referencia, indican la medida de la puerta

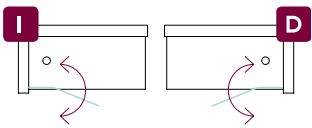
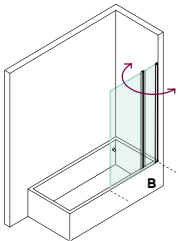
Medidas de instalación











B BRILLO
Tratamiento antical a dos caras

ST2B





Características



-  Fijo y Puerta abatible
-  Espesor vidrio 6mm
-  Tratamiento antical a dos caras
-  Altura de bañera 1500 mm
-  Apertura de puerta a 180°
-  Impresión a elegir con opción A de la pag: 66

Vidrio transparente

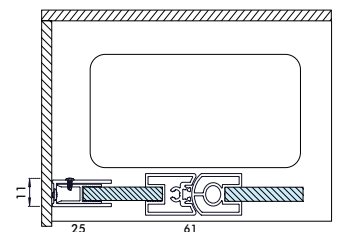
Referencia	Fijo + puerta	Paso puerta
ST2B100	250 + 750	720
ST2B110	350 + 750	720

Acabado	Acabado
 BRILLO	 BLACK LINE
311 €	406 €
319 €	414 €

Vidrio decorado

Acabado	Acabado
 BRILLO	 BLACK LINE
357 €	452 €
365 €	460 €

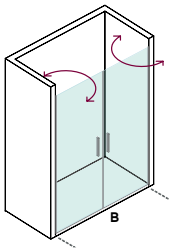
Medidas de instalación





B BRILLO
Acabado brillante en aluminio

ST2R










Vidrio transparente

Vidrio decorado

Referencia	Tramo instalación	Paso
ST2R090	870 - 910	750
ST2R100	970 - 1010	850
ST2R110	1070 - 1110	950
ST2R120	1170 - 1210	1050
ST2R130	1270 - 1310	1150
ST2R140	1370 - 1410	1250
ST2R150	1470 - 1510	1350
ST2R160	1570 - 1610	1450

Vidrio transparente		Vidrio decorado	
Acabado B BRILLO	Acabado BLACK LINE	Acabado B BRILLO	Acabado BLACK LINE
528 €	648 €	585 €	705 €
542 €	662 €	600 €	720 €
557 €	677 €	614 €	734 €
571 €	691 €	629 €	749 €
586 €	706 €	643 €	763 €
600 €	720 €	658 €	778 €
615 €	735 €	672 €	792 €
629 €	749 €	687 €	807 €

Características

-  2 puertas abatibles con cierre central
-  Espesor vidrio 6mm
-  Tratamiento antical a dos caras
-  Altura 1950 mm
-  Cierre magnético
-  Apertura de puerta a 180°
-  Impresión a elegir con opción A de la pag: 66

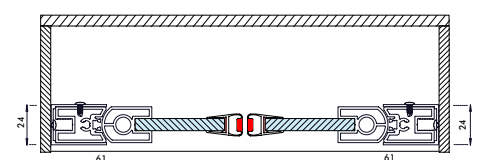
Tiempo de Expedición

- 2 días 9 días

ST2R160

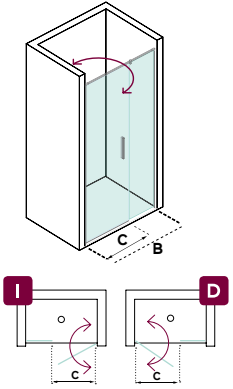
Los dos últimos dígitos de la referencia, indican la medida de la puerta

Medidas de instalación





ST2F



Características

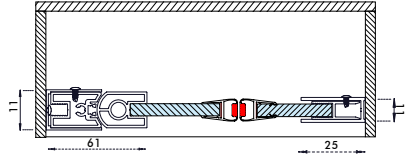
- Fijo mas puerta abatible
- Espesor vidrio 6mm
- Tratamiento anticall a dos caras
- Altura 1950 mm
- Cierre magnético
- Apertura de puerta a 180°
- Impresión a elegir con opción A de la pag: 66

Referencia	Tramo instalación	Paso
ST2F08050	775 – 810	420
ST2F08560	825 – 86	520
ST2F09060	875 – 910	520
ST2F09560	925 – 960	520
ST2F10060	975 – 1010	520
ST2F10565	1025 – 1060	570
ST2F11060	1075 – 1110	520
ST2F11565	1125 – 1160	570
ST2F12070	1175 – 1210	620
ST2F12570	1225 – 1260	620
ST2F13070	1275 – 1310	620
ST2F13575	1325 – 1360	670
ST2F14080	1375 – 1410	720

Vidrio transparente		Vidrio decorado	
Acabado	Acabado	Acabado	Acabado
447 €	567 €	504 €	624 €
453 €	573 €	510 €	630 €
459 €	579 €	516 €	636 €
465 €	585 €	522 €	642 €
471 €	591 €	528 €	648 €
477 €	597 €	534 €	654 €
483 €	603 €	541 €	661 €
489 €	609 €	547 €	667 €
495 €	615 €	553 €	673 €
501 €	621 €	570 €	690 €
507 €	627 €	576 €	696 €
513 €	633 €	582 €	702 €
519 €	639 €	588 €	708 €

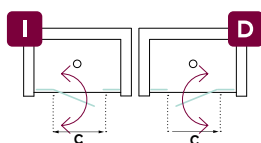
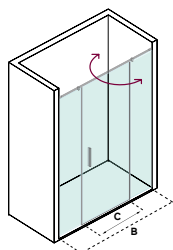
ST2F14080
 Los dos últimos dígitos de la referencia, indican la medida de la puerta

Medidas de instalación












ST3



Características

-  2 Fijos y Puerta abatible con cierre a fijo
-  Espesor vidrio 6mm
-  Tratamiento antical a dos caras
-  Altura 1950 mm
-  Cierre magnético
-  Apertura de puerta a 180°
-  Impresión a elegir con opción A de la pag: 66

Tiempo de Expedición

- 2 días
- 9 días

Referencia	Tramo instalación	Paso
ST310045	995 - 1025	425
ST310550	1045 - 1075	475
ST311055	1095 - 1125	525
ST311555	1145 - 1175	525
ST312055	1195 - 1225	525
ST312560	1245 - 1275	575
ST313065	1295 - 1325	625
ST313565	1345 - 1375	625
ST314065	1395 - 1425	625
ST314565	1445 - 1475	625
ST315065	1495 - 1525	625
ST315565	1545 - 1575	625
ST316065	1595 - 1625	625
ST316560	1645 - 1675	575
ST317060	1695 - 1725	575
ST317560	1745 - 1775	575
ST318060	1795 - 1825	575
ST318575	1845 - 1875	725
ST319075	1895 - 1925	725
ST319575	1945 - 1975	725
ST320075	1995 - 2025	725

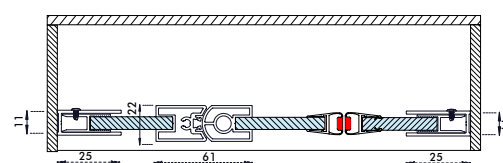
Vidrio transparente

Acabado	Acabado
 BRILLO	 BLACK LINE
519 €	669 €
526 €	676 €
534 €	684 €
541 €	691 €
548 €	698 €
555 €	705 €
561 €	711 €
568 €	718 €
574 €	724 €
581 €	731 €
588 €	738 €
595 €	745 €
603 €	753 €
610 €	760 €
617 €	767 €
624 €	774 €
632 €	782 €
639 €	789 €
646 €	796 €
653 €	803 €
661 €	811 €

Vidrio decorado

Acabado	Acabado
 BRILLO	 BLACK LINE
577 €	727 €
584 €	734 €
591 €	741 €
598 €	748 €
606 €	756 €
624 €	774 €
630 €	780 €
637 €	787 €
643 €	793 €
650 €	800 €
657 €	807 €
664 €	814 €
672 €	822 €
679 €	829 €
686 €	836 €
705 €	855 €
712 €	862 €
719 €	869 €
727 €	877 €
734 €	884 €
741 €	891 €

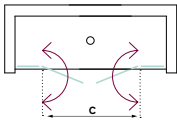
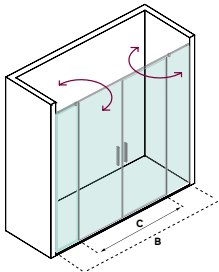
Medidas de instalación



ST320075
Los dos últimos dígitos de la referencia, indican la medida de la puerta



ST4



Características

- 2 Fijos y 2 Puertas abatibles con cierre al centro
- Espesor vidrio 6mm
- Tratamiento antical a dos caras
- Altura 1950 mm
- Cierre magnético
- Apertura de puerta a 180°
- Impresión a elegir con opción A de la pag: 66

Referencia	Tramo instalación	Paso
ST413045	1280 - 1301	750
ST413545	1330 - 1360	750
ST414050	1380 - 1410	850
ST414550	1430 - 1460	850
ST415050	1480 - 1510	950
ST415555	1530 - 1560	950
ST416050	1580 - 1610	850
ST416550	1630 - 1660	950
ST417065	1680 - 1710	1150
ST417555	1730 - 1760	950
ST418060	1780 - 1810	1050
ST418570	1830 - 1860	1250
ST419075	1880 - 1910	1350
ST419575	1930 - 1960	1350
ST420080	1980 - 2010	1450
ST420575	2030 - 2060	1350
ST421075	2080 - 2110	1350
ST421575	2130 - 2160	1350
ST422080	2180 - 2210	1450

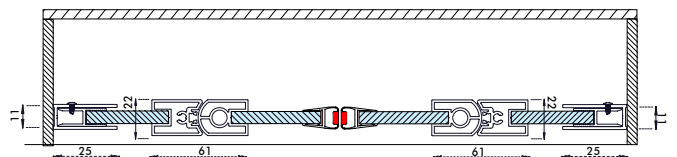
Vidrio transparente

Acabado	Acabado
BRILLO	BLACK LINE
688 €	705 €
697 €	714 €
705 €	722 €
714 €	731 €
722 €	739 €
731 €	748 €
739 €	756 €
747 €	764 €
756 €	773 €
764 €	781 €
773 €	790 €
781 €	798 €
790 €	807 €
798 €	815 €
807 €	824 €
815 €	832 €
824 €	841 €
832 €	849 €
840 €	857 €

Vidrio decorado

Acabado	Acabado
BRILLO	BLACK LINE
757 €	927 €
766 €	936 €
774 €	944 €
783 €	953 €
791 €	961 €
811 €	981 €
819 €	989 €
828 €	998 €
836 €	1.006 €
845 €	1.015 €
853 €	1.023 €
862 €	1.032 €
870 €	1.040 €
879 €	1.049 €
887 €	1.057 €
901 €	1.071 €
910 €	1.080 €
918 €	1.088 €
927 €	1.097 €

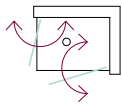
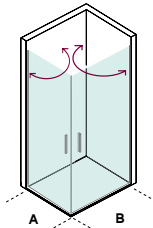
Medidas de instalación










ST422080
Los dos últimos dígitos de la referencia, indican la medida de la puerta



ST2AR



Características

-  2 Puertas abatibles con cierre a vértice
-  Espesor vidrio 6mm
-  Tratamiento antical a dos caras
-  Altura 1950 mm
-  Cierre magnético
-  Apertura de puerta a 180°
-  Impresión a elegir con opción A de la pag: 66

Tiempo de Expedición

- 2 días 9 días

Referencia	Tramo instalación	Paso
ST2AR070B	680 - 700	600
ST2AR075B	730 - 750	650
ST2AR080B	780 - 800	700
ST2AR085B	830 - 850	750
ST2AR090B	880 - 900	800

ST2AR070A	680 - 700	600
ST2AR075A	730 - 750	650
ST2AR080A	780 - 800	700
ST2AR085A	830 - 850	750
ST2AR090A	880 - 900	800

Vidrio transparente

Acabado	Acabado
 BRILLO	 BLACK LINE
342 €	462 €
348 €	468 €
354 €	474 €
360 €	480 €
366 €	486 €

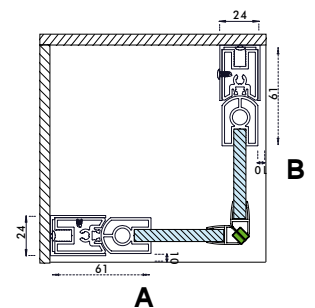
Vidrio decorado

Acabado	Acabado
 BRILLO	 BLACK LINE
382 €	502 €
388 €	508 €
394 €	514 €
400 €	520 €
406 €	526 €

342 €	462 €
348 €	468 €
354 €	474 €
360 €	480 €
366 €	486 €

382 €	502 €
388 €	508 €
394 €	514 €
400 €	520 €
406 €	526 €

Medidas de instalación

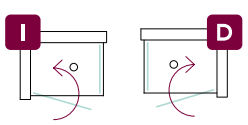
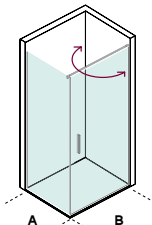


ST2AR090B

Los dos últimos números de la referencia indican la medida de la puerta



ST2A



Características

- 1 Puerta abatible con cierre a fijo lateral
- Espesor vidrio 6mm
- Tratamiento antical a dos caras
- Altura 1950 mm
- Cierre magnético
- Apertura de puerta a 180°
- Impresión a elegir con opción A de la pag: 66

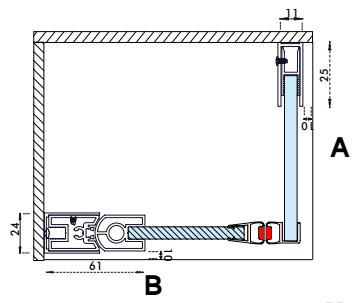
Tiempo de Expedición

- 2 días
- 9 días

Referencia	Tramo instalación	Paso	Vidrio transparente		Vidrio decorado	
			Acabado BRILLO	Acabado BLACK LINE	Acabado BRILLO	Acabado BLACK LINE
ST2A070B	685 – 705	600	342 €	462 €	382 €	502 €
ST2A075B	735 – 755	650	348 €	468 €	388 €	508 €
ST2A080B	785 – 805	700	354 €	474 €	394 €	514 €
ST2A085B	835 – 855	750	360 €	480 €	400 €	520 €
ST2A090B	885 – 705	800	366 €	486 €	406 €	526 €
ST2A070A	700 – 715	-	229 €	349 €	269 €	389 €
ST2A075A	750 – 765	-	232 €	352 €	273 €	393 €
ST2A080A	800 – 815	-	236 €	356 €	276 €	396 €
ST2A085A	850 – 865	-	238 €	358 €	278 €	398 €
ST2A090A	900 – 915	-	242 €	362 €	282 €	402 €

ST2A090B
Los dos últimos números de la referencia indican la medida de la puerta

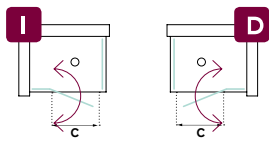
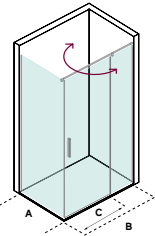
Medidas de instalación





B BRILLO

ST3A



Características

-  2 Fijos y Puerta abatible con cierre a lateral
-  Espesor vidrio 6mm
-  Tratamiento antical a dos caras
-  Altura 1950 mm
-  Cierre magnético
-  Apertura de puerta a 180°
-  Impresión a elegir con opción A de la pag: 66

Tiempo de Expedición

- 2 días 9 días

Referencia	Tramo instalación	Paso
ST3A08050B	800 - 815	470
ST3A08560B	850 - 865	520
ST3A09060B	900 - 915	520
ST3A09555B	950 - 965	470
ST3A10055B	1000 - 1015	470
ST3A10560B	1050 - 1065	520
ST3A11060B	1100 - 1115	520
ST3A11565B	1150 - 1165	570
ST3A12065B	1200 - 1215	570
ST3A12570B	1250 - 1265	620
ST3A13075B	1300 - 1315	670
ST3A13575B	1350 - 1365	670
ST3A14080B	1400 - 1415	720

ST3A070A	695 - 710
ST3A075A	745 - 760
ST3A080A	795 - 810
ST3A085A	845 - 860
ST3A090A	895 - 910

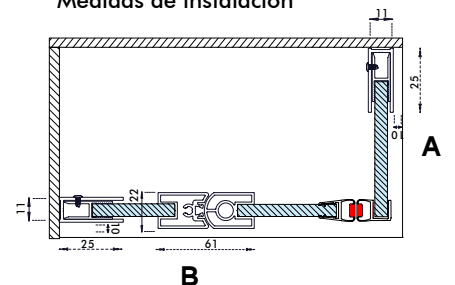
Vidrio transparente

Acabado	Acabado
B BRILLO	BLACK LINE
447 €	597 €
453 €	603 €
459 €	609 €
465 €	615 €
471 €	621 €
477 €	627 €
483 €	633 €
489 €	639 €
495 €	645 €
501 €	651 €
507 €	657 €
513 €	663 €
519 €	669 €

Vidrio decorado

Acabado	Acabado
B BRILLO	BLACK LINE
504 €	654 €
510 €	660 €
516 €	666 €
522 €	672 €
528 €	678 €
534 €	684 €
541 €	691 €
547 €	697 €
553 €	703 €
570 €	720 €
576 €	726 €
582 €	732 €
588 €	738 €

Medidas de instalación

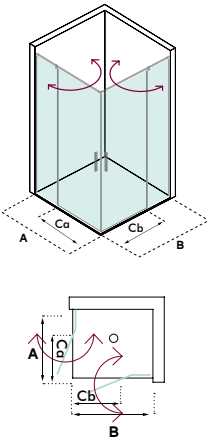


ST3A14080B

Los dos últimos números de la referencia indican la medida de la puerta



ST4A



Características

- 2 Fijos y 2 puertas abatibles con cierre al vértice
- Espesor vidrio 6mm
- Tratamiento antical a dos caras
- Altura 1950 mm
- Cierre magnético
- Apertura de puerta a 180°
- Impresión a elegir con opción A de la pag: 66

Tiempo de Expedición

- 2 días
- 9 días

Referencia	Tramo instalación	Paso
ST4A07045B	695 - 710	420
ST4A07550B	745 - 760	470
ST4A08050B	795 - 810	520
ST4A08560B	845 - 860	570
ST4A09065B	895 - 910	620
ST4A09560B	945 - 960	570
ST4A10065B	995 - 1010	620
ST4A10570B	1045 - 1060	670
ST4A11075B	1095 - 1110	720
ST4A11580B	1145 - 1160	770
ST4A12085B	1195 - 1210	820

ST4A07045A	695 - 710	420
ST4A07550A	745 - 760	470
ST4A08050A	795 - 810	520
ST4A08560A	845 - 860	570
ST4A09065A	895 - 910	620
ST4A09560A	945 - 960	570
ST4A10065A	995 - 1010	620
ST4A10570A	1045 - 1060	670
ST4A11075A	1095 - 1110	720
ST4A11580A	1145 - 1160	770
ST4A12085A	1195 - 1210	820

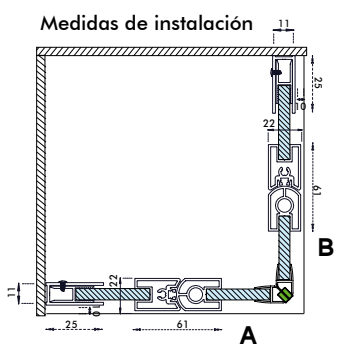
Vidrio transparente	
Acabado B BRILLO	Acabado N BLACK LINE
414 €	534 €
420 €	540 €
426 €	546 €
431 €	551 €
437 €	557 €
443 €	563 €
449 €	569 €
454 €	574 €
460 €	580 €
466 €	586 €
472 €	592 €

414 €	534 €
420 €	540 €
426 €	546 €
431 €	551 €
437 €	557 €
443 €	563 €
449 €	569 €
454 €	574 €
460 €	580 €
466 €	586 €
472 €	592 €

Vidrio decorado	
Acabado B BRILLO	Acabado N BLACK LINE
472 €	592 €
477 €	597 €
483 €	603 €
489 €	609 €
495 €	615 €
500 €	620 €
506 €	626 €
512 €	632 €
518 €	638 €
523 €	643 €
529 €	649 €

472 €	592 €
477 €	597 €
483 €	603 €
489 €	609 €
495 €	615 €
500 €	620 €
506 €	626 €
512 €	632 €
518 €	638 €
523 €	643 €
529 €	649 €

ST4A12085B
Los dos últimos números de la referencia indican la medida de la puerta







● Perfil a pared de aluminio anodizado negro




● Soporte a vidrio negro



● Soporte a pared negro



● Perfil a pared de aluminio cromo brillo



● Soporte a vidrio cromado



● Soporte a pared cromado

NATURE

Características

- Altura estándar de **1950 mm**
- Tratamiento antical a dos caras
- Perfiles laterales de sujeción de fijo en U en aluminio brillo o negro anodizado
- Componentes de la barra de refuerzo en acabad brillo o negro mate.
- Vidrio templado de **6mm / 8mm** de espesor según normativa UNE-EN 14428.
- Marcado CE con normativa EN 12150-1
- Fabricado en España

Acabado de la perfilería

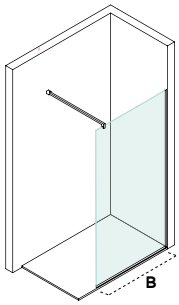


NATURE STANDARD



B BRILLO








NT1






18
4mm

16
4mm

Características

-  1 Fijo con brazo a pared
-  Espesor vidrio 6mm
-  Espesor vidrio 8mm
-  Tratamiento antical a dos caras
-  Altura 1950 mm
-  Mampara en Stock, servicio inmediato
-  Impresión a elegir con opción A de la pag: 66



Tiempo de Expedición

-  Express
-  2 días
-  9 días

Vidrio transparente

Acabado	Acabado
 BRILLO	 BLACK LINE
248 €	313 €
254 €	319 €
261 €	326 €
267 €	332 €
277 €	342 €
290 €	355 €
302 €	367 €
314 €	379 €

Vidrio decorado

Acabado	Acabado
 BRILLO	 BLACK LINE
289 €	354 €
294 €	359 €
301 €	366 €
307 €	372 €
317 €	382 €
336 €	401 €
348 €	413 €
360 €	425 €

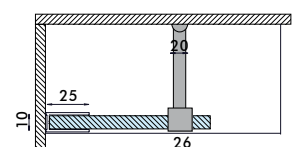
Referencia	Tramo instalación
NT18070	675 - 685
NT18075	725 - 735
NT18080	775 - 785
NT18085	825 - 835
NT18090	890 - 900
NT18100	990 - 1000
NT18110	1090 - 1100
NT18120	1190 - 1200

NT16070	675 - 685
NT16080	775 - 785
NT16090	890 - 900
NT16100	900 - 1000

229 €	294 €
236 €	301 €
242 €	307 €
254 €	319 €

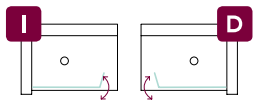
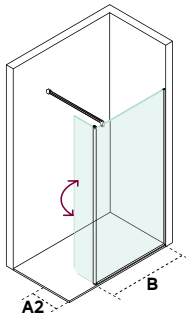
269 €	334 €
276 €	341 €
282 €	347 €
294 €	359 €

Medidas de instalación





NT2S



Aleta A2 de 25 cm

Aleta A2 de 40 cm

Referencia	Tramo instalación
NT2S07025	925 - 940
NT2S08025	1025 - 1040
NT2S09025	1125 - 1140
NT2S10025	1225 - 1240

NT2S07040	1075 - 1090
NT2S08040	1175 - 1190
NT2S09040	1275 - 1290
NT2S10040	1375 - 1390

Vidrio transparente

Acabado	Acabado
BRILLO	BLACK LINE
369 €	489 €
380 €	500 €
392 €	512 €
407 €	527 €

379 €	499 €
389 €	509 €
401 €	521 €
416 €	536 €

Vidrio decorado

Acabado	Acabado
BRILLO	BLACK LINE
425 €	545 €
437 €	557 €
451 €	571 €
468 €	588 €

435 €	555 €
448 €	568 €
461 €	581 €
479 €	599 €

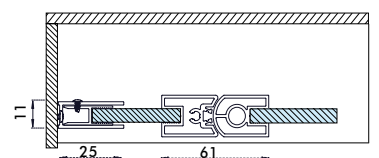
Características

- 1 Fijo con brazo a pared y aleta movíl
- Espesor vidrio 6 mm
- Tratamiento antical a dos caras
- Altura 1950 mm
- Mampara en Stock, servicio inmediato
- Impresión a elegir con opción A de la pag: 66

NT2S10040

Los últimos números de la referencia indican la medida de la aleta móvil

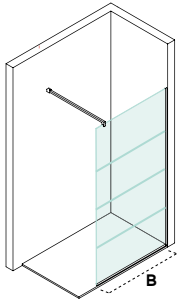
Medidas de instalación



NATURE STANDARD



NT1NJ



8 mm

Referencia	Tramo instalación
NT1NJ8070	675 – 685
NT1NJ8075	725 – 735
NT1NJ8080	775 – 785
NT1NJ8085	825 – 835
NT1NJ8090	890 – 900
NT1NJ8100	990 – 1000
NT1NJ8110	1090 – 1100
NT1NJ8120	1190 – 1200
NT1NJ8130	1290 – 1300
NT1NJ8140	1390 – 1400

Vidrio decorado

Acabado
BLACK LINE
391 €
398 €
405 €
412 €
415 €
442 €
466 €
481 €
600 €
622 €

Características

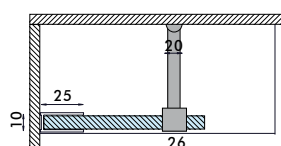
- 1 Fijo con brazo a pared
- Espesor vidrio 8 mm
- Tratamiento antical a dos caras
- Altura 1950 mm
- Mampara en Stock, servicio inmediato
- Impresión a elegir con opción A de la pag: 66

Impresión digital tipo 61

Tiempo de Expedición

- Express
- 2 días
- 9 días

Medidas de instalación





 NT1 BLACK LINE





 NT2S BLACK LINE





Decorados

Impresión digital

Spazia ofrece una amplia gama de productos impresos en vidrio de pequeño y gran formato,

Para Spazia imprimir sobre vidrio y posteriormente templar no tiene ninguna dificultad ya que estamos provistos de la maquinaria más sofisticada que existe hoy en día en el mercado.

Las pinturas usadas en el proceso de impresión se ofrecen como sistemas de pintado mono o bicompuestos y generalmente pueden ser aplicados al vidrio en líneas de cortina de hasta 7cm, a través de los 8 cabezales de impresión.

Normalmente un ciclo de 150° de curado es suficiente para secar la pintura; Posteriormente es introducido en el horno de templar donde se fusiona con la superficie del vidrio soporte, creando una unión inalterable y con una dureza sin igual a las ralladuras.

Gracias a un software de última generación se puede controlar el espesor que se requiera para dar mayor o menor transparencia.

Se pueden obtener los resultados deseados en espesor, dureza, color y apariencia, ajustando los parámetros del proceso de producción.

Con el fin de obtener los mejores resultados, tanto en hornos estáticos como continuos, es necesario ajustar el tiempo y la temperatura en concordancia con el peso y las dimensiones del producto a decorar.

Los productos resultantes cuentan con un certificado de calidad de fabricación otorgado por Spazia que garantizan la calidad del producto terminado y del proceso productivo de los mismos.

DECORADOS (SIMIL MATE)



TIPO 1



TIPO 2



TIPO 3



TIPO 7



TIPO 8



TIPO 9



TIPO 13



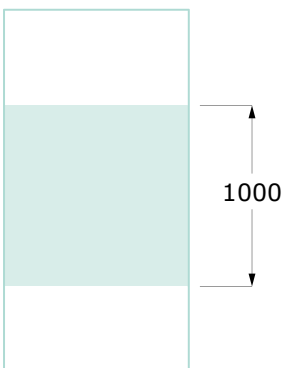
TIPO 16



TIPO 17

TAMAÑO DE IMPRESIÓN

OPCIÓN A



33 € m²



TIPO 4



TIPO 5



TIPO 6



TIPO 10



TIPO 11



TIPO 12



TIPO 18





TIPO 19



TIPO 20





PERFILES ACERO INOX

* LONGITUD 2MTS

	Ref.	largo	€ /ud
	U de acero inox	20x11x1.2	30
	Rectangular de acero inox	30x10x1.5	48
	Rectangular de acero inox	20x10x1.5	40
	Rectangular de acero inox	10x12x1.5	36

PERFILES ALUMINIO

* LONGITUD 2MTS

	Ref.	largo	€ /ud
	Rectangular de aluminio brillo/mate /negro	20x10	24
	Rectangular de aluminio brillo/mate /negro	40x20	32
	Rectangular de aluminio brillo /mate /negro	50X30	36
	Rectangular de aluminio brillo/mate /negro	60X40	40
	Cuadrado de aluminio brillo/mate /negro	40x40	32
	Cuadrado de aluminio brillo/mate /negro	20x20	28
	Ángulo aluminio brillo/mate /negro	20x20	22
	Ángulo aluminio brillo/mate /negro	20x40	24
	Ángulo aluminio brillo/mate /negro	40x40	28
	Pletina aluminio brillo/mate /negro	20X3	20
	Pletina aluminio brillo/mate /negro	50X2	28

SPAZIA ANTICAL

SPAZIA-Antical es un sistema de protección especial que aplicamos a la superficie del vidrio, formando una capa protectora que repele los líquidos y minimiza las incrustaciones de suciedad y cal. Esta aplicación es una adhesión química que se convierte en permanente sobre toda la superficie manteniéndose estable a los ciclos alternados de exposición de rayos UVA y condensación.

Spazia-Antical sella el poro del cristal evitando la absorción de contaminantes y polución, ayudando a prevenir el deterioro causado por las manchas y la corrosión. Como resultado reduce notablemente la frecuencia de limpieza del cristal y los costes de mantenimiento.

Todas las mamparas de SPAZIA llevan incorporado el sistema antical en ambos lados, de esta forma podemos hacerlas reversibles.

CONSEJOS DE CONSERVACIÓN

PARA LA CONSERVACIÓN DE CROMADOS Y HERRAJES, UTILICE SIEMPRE AGUA ABUNDANTE CON JABÓN NEUTRO

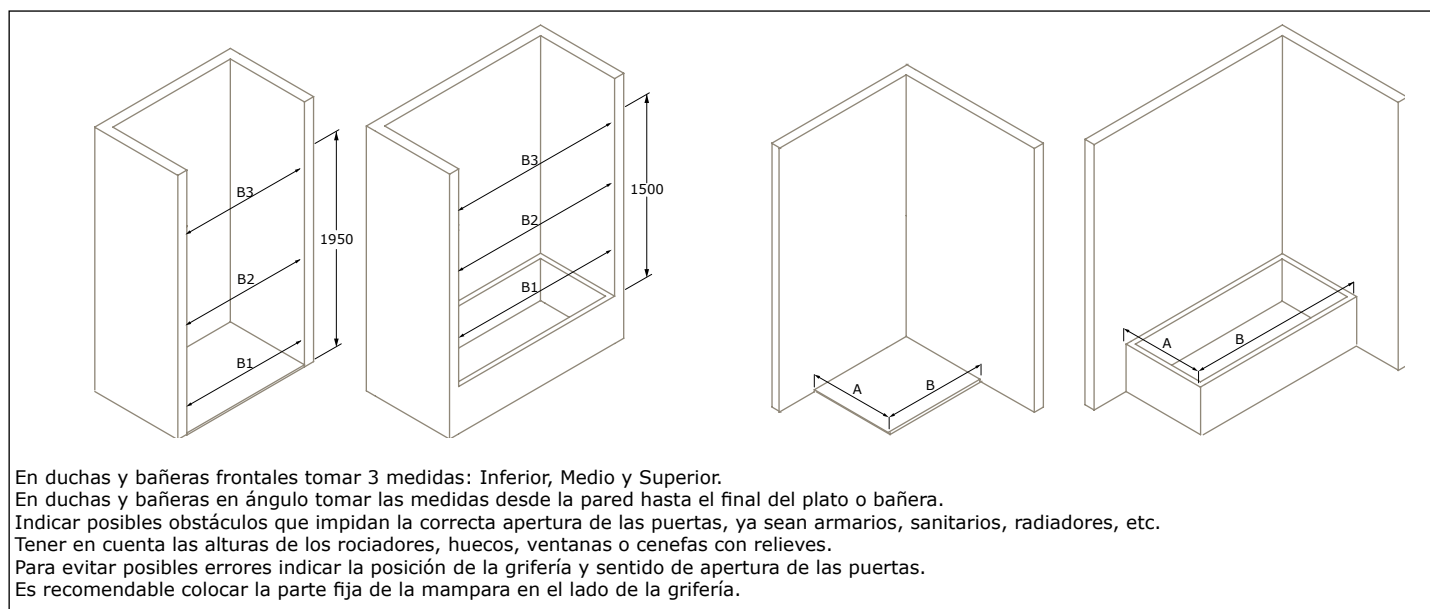
- No use productos con alcohol que puedan dañar el lacado y el anodizado del aluminio.
- Utilizar paños suaves al ser posible de algodón o esponjas no abrasivas.
- Nunca utilice amoníaco, disolventes o estropajos.

PARA LA CONSERVACIÓN DEL VIDRIO UTILICE PRODUCTOS NO ABRASIVOS, ACLARE CON AGUA Y SEQUE

- Enjuague con agua las partes en las que pueda quedar jabón, cuando termine.
- Sea prudente al agarrarse a las partes móviles de la mampara.
- Ventile su baño siempre que sea posible



TOMA DE MEDIDAS



En duchas y bañeras frontales tomar 3 medidas: Inferior, Medio y Superior.

En duchas y bañeras en ángulo tomar las medidas desde la pared hasta el final del plato o bañera.

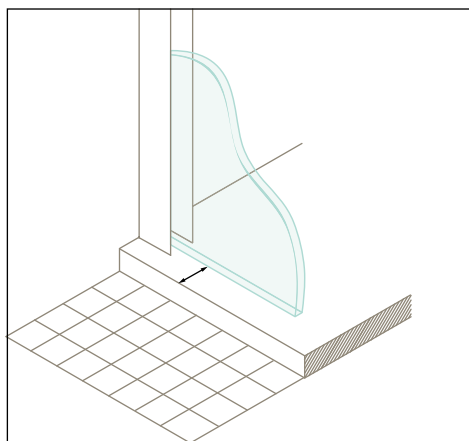
Indicar posibles obstáculos que impidan la correcta apertura de las puertas, ya sean armarios, sanitarios, radiadores, etc.

Tener en cuenta las alturas de los rociadores, huecos, ventanas o cenefas con relieves.

Para evitar posibles errores indicar la posición de la grifería y sentido de apertura de las puertas.

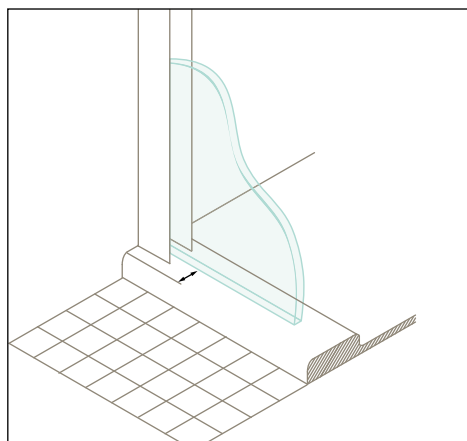
Es recomendable colocar la parte fija de la mampara en el lado de la grifería.

TIPO DE PLATO



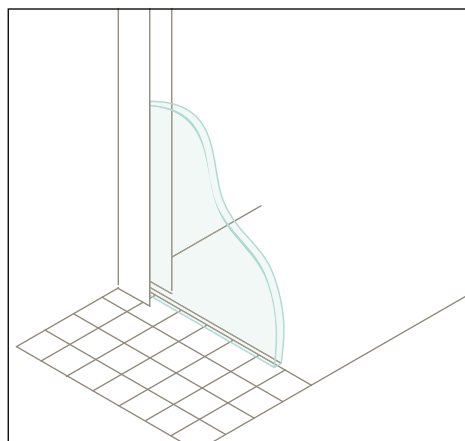
PLATOS EXTRAPLANOS

En los platos con cantos rectos, se recomienda colocar el fijo a 10mm del borde exterior. Cada serie tiene su medida exacta en el manual de montaje.



PLATOS CON CANTO REDONDEADO

En los platos con cantos redondeados, se recomienda colocar el fijo sobre la zona plana del plato. La posición depende de la curvatura de cada plato. Cada serie tiene su medida exacta en el manual de montaje.



PLATOS ENRASADOS

En los platos enrasados a suelo, se recomienda colocar el fijo sobre la línea separadora entre Bronceado y plato. **IMPORTANTE** indicar este tipo de colocación al pedir la mampara.

CONDICIONES DE VENTA

CONDICIONES GENERALES

El cliente acepta que la legislación aplicable es la española y la jurisdicción competente es la de los Juzgados y Tribunales de Castellón, renunciando a cualquier otro fuero que pudiera corresponderle. Spazia Glass, S.L. se reserva el derecho a realizar los cambios que considere oportunos en los términos y condiciones establecidos. Cualquier notificación, requerimiento, o petición que hayan de efectuarse por las partes en relación con las presentes condiciones generales, deberán realizarse por escrito entre ambas. Si cualquier cláusula incluida en estas condiciones generales fuese declarada, total o parcialmente, nula o ineficaz, tal nulidad o ineficacia afectará tan sólo a dicha disposición. Desde el momento en el que el cliente realiza su pedido a la empresa Spazia Glass, S.L., se consideran aceptadas las condiciones descritas a continuación.

PRODUCTOS

Las fotografías y descripciones de los productos que aparecen en este catálogo deben entenderse únicamente a nivel informativo. Spazia Glass, se reserva el derecho a modificar parcial o totalmente sin previo aviso, los productos si así lo estimase necesario.

PRECIOS

Los precios están indicados en euros y no incluyen ningún tipo de impuestos. La presente tarifa anula toda las anteriores.

Spazia Glass, S.L. se reserva el derecho a modificar dichos precios sin previo aviso. En todo caso los precios válidos serán los indicados en la confirmación de cada pedido.

PEDIDOS

Los pedidos de los clientes sólo serán considerados como aceptados por Spazia Glass, cuando envíe confirmación por escrito de los mismos, y serán considerados pedido en firme y puestos en producción, cuando dicha confirmación sea devuelta firmada por el cliente, en señal de aceptación de todas las condiciones de la venta: precio, medidas, plazo de entrega,...

Ningún pedido en firme podrá ser modificado ni anulado. En caso de tener que anular o modificar un pedido, Spazia comunicará al cliente los gastos que puedan originarse por esta decisión, aun sin haber sido expedido el mismo por indicación del cliente.

PLAZOS DE ENTREGA

La estimación de los plazos de entrega es puramente orientativa y no supondrá, en ningún caso, motivo de anulación total o, parcial del pedido ni será motivo de reclamación a ningún efecto. En el supuesto en que el plazo de entrega fuese de vital importancia para el comprador, éste deberá comunicarlo expresamente, por escrito en el momento de formalizar el pedido, y éste deberá ser aceptado por Spazia Glass, S.L.

CONDICIONES DE PAGO

Hasta la concesión de la oportuna clasificación y riesgo, los primeros pedidos serán abonados mediante pago anticipado, una vez pasado este trámite, se podrá solicitar pago a 30 días, siempre que el informe financiero sea favorable. En cualquier caso las condiciones de pago serán las pactadas con cada cliente en el momento de su apertura de cuenta, y las que figuren en cada confirmación de pedido. Todo retraso en el pago de una factura superior a 10 días de la fecha de

vencimiento, será objeto de un recargo equivalente al triple de la tasa de interés legal vigente en el momento, más los gastos producidos por el impago, y los gastos de gestión generados para su recobro. Un retraso en el pago de cualquier vencimiento, motivará el automático vencimiento de todos los plazos que queden pendientes del cliente en cuestión. Spazia Glass se reserva el derecho, en caso de retraso en el pago de alguna factura, a bloquear el envío de pedidos terminados y a paralizar o anular los que estén en curso.

TRANSPORTE Y SEGURO

Salvo indicación en contra específicamente indicada en la confirmación de pedido, el transporte esta incluido en España. La entrega de nuestra mercancía se efectuará exclusivamente en las instalaciones de nuestro cliente. En caso de que la mercancía sufriera daños ocasionados por el transporte, el cliente deberá notificar a Spazia Glass a la recepción del envío. Para ello aconsejamos inspeccionar el contenido del embalaje a la entrega de éste y en el caso de que haya alguna anomalía, se tendrá que enviar un parte de incidencia antes de las 24 horas siguientes a la recepción del pedido. La no comunicación de alguna incidencia por parte del comprador, exime a Spazia Glass de cualquier compromiso de sustitución. El cliente es el único responsable de la mercancía desde el mismo momento de su recepción.

DEVOLUCIÓN DE MERCANCIAS

Como norma general, Spazia Glass, S.L., no admite devoluciones. En caso excepcional de una devolución, ésta deberá ser debidamente solicitada y autorizada por escrito por Spazia Glass, y en las condiciones que puntualmente se acuerden para dicha devolución. En ningún caso se admitirá devolución de producto con sin que se hayan anotado los desperfectos en el albarán de entrega de la mercancía por parte de la persona que reciba el paquete en mal estado. El importe de la devolución dependerá del estado en que llegue el producto a fábrica

GARANTIA

Todos nuestros productos están garantizados de acuerdo a la Normativa Europea vigente por un plazo de 24 meses desde la fecha de entrega. La garantía no cubre en ningún caso defectos provocados por un montaje incorrecto o efectuado por personal que carezca de los conocimientos y herramientas adecuados, así como el uso inadecuado o impropio de los productos, malos tratos, daños causados por la calidad del agua, utilización de productos de limpieza agresivos, y deterioros no imputables al producto. Nuestra garantía cubre única y exclusivamente la sustitución del producto con la exclusión de cualquier otra compensación, montaje o desplazamiento. Queda expresamente excluida de esta garantía cualquier rotura de vidrio templado. Como recomendación, antes de transportarse a grandes distancias nuestro producto constituido por material muy frágil, el comprador debe comprobar que las características, dimensiones, acabados y estado son correctos y coinciden plenamente con el pedido realizado. El cliente es el único responsable de la mercancía desde el mismo momento de su recepción.

MAMPARA DE BAÑO

PROPUESTA DE PEDIDO

FECHA _____

CLIENTE _____

DIRECCION _____

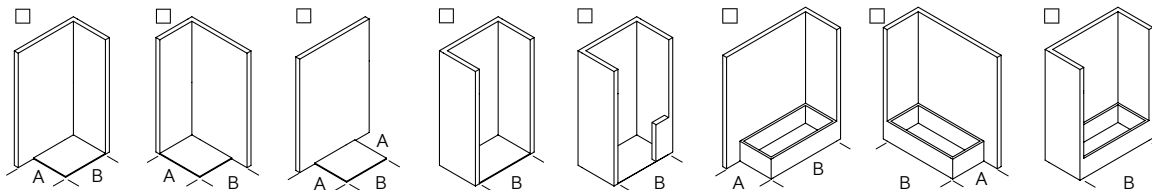
REFERENCIA DEL PEDIDO _____

TELF _____

FAX _____

Enviar a:
 Fax: 9646 52 899
 e-mail: pedidos@spazia.es

SELECCIONE EL TIPO DE DUCHA O BAÑERA



MAMPARA STANDARD

- SOLID
- SIDE
- MOON
- STAR
- NATURE
- ROLLING

REF: _____

DECORADO

N:

IMPRESION

- OPCION A

ESPESOR

- 6 mm
- 8 mm

COLOR HERRAJE

- STANDARD**
- BLACK LINE
 - WHITE LINE
 - CROMO BRILLO

MEDIDAS

MEDIDA A (mm)

MEDIDA B (mm)

ALTURA (mm)

IMPORTANTE

PARA LAS MAMPARAS ANGULARES
 INDICAR LA COLOCACION DEL PLATO

- PLATO ENRASADO
- PLATO ELEVADO

CROQUIS DE LA MAMPARA

spazia

wellness spaces.

Pol. Ind. La Mezquita. Nave 308

Ap. Correos 92

12600 Vall de Uxó - Castellón

Tel. +34 964 652 898

Fax. +34 964 652 899

info@spazia.es www.spazia.es

CRÉDITOS / CREDITS / CRÉDITS

Maquetación
SPAZIA GLASS SL

Edición / *Edition* / Édition
SPAZIA GLASS SL



UNIÓN EUROPEA
FONDO EUROPEO DE
DESARROLLO REGIONAL

UNA MANERA DE HACER EUROPA

MAMPARA DE BAÑO

PROPUESTA DE PEDIDO

FECHA _____

CLIENTE _____

DIRECCION _____

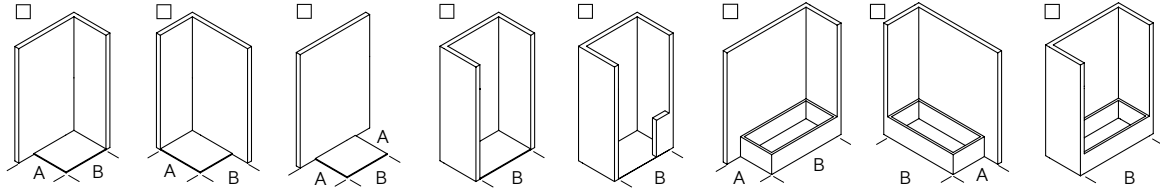
REFERENCIA DEL PEDIDO _____

TELF _____

FAX _____

Enviar a:
 Fax: 9646 52 899
 e-mail: pedidos@spazia.es

SELECCIONE EL TIPO DE DUCHA O BAÑERA



MAMPARA STANDARD

- SOLID
- SIDE
- MOON
- STAR
- NATURE
- ROLLING

REF: _____

DECORADO

N:

IMPRESION

- OPCION A

ESPESOR

- 6 mm
- 8 mm

COLOR HERRAJE

- STANDARD**
- BLACK LINE
 - WHITE LINE
 - CROMO BRILLO

MEDIDAS

MEDIDA A (mm)

MEDIDA B (mm)

ALTURA (mm)

IMPORTANTE

PARA LAS MAMPARAS ANGULARES
 INDICAR LA COLOCACION DEL PLATO

- PLATO ENRASADO
- PLATO ELEVADO

CROQUIS DE LA MAMPARA

ESCANEE O FOTOCOPIE ESTA PÁGINA PARA ENVIAR SU PEDIDO

spazia

wellness spaces.

Pol. Ind. La Mezquita. Nave 308

Ap. Correos 92

12600 Vall de Uxó - Castellón

Tel. +34 964 652 898

Fax. +34 964 652 899

info@spazia.es www.spazia.es

CRÉDITOS / CREDITS / CRÉDITS

Maquetación
SPAZIA GLASS SL

Edición / Edition / Édition
SPAZIA GLASS SL



UNIÓN EUROPEA
FONDO EUROPEO DE
DESARROLLO REGIONAL

UNA MANERA DE HACER EUROPA

