

oii

COLLECTIONS

spaziali
wellness spaces.

Acabados especiales



¿ QUE ES SPAZIA COLORS ?

SPAZIA pone a disposición de sus clientes los nuevos acabados SPAZIA COLORS

Para ello, hemos creado una gama de colores con un sistema revolucionario de imprimación mediante pinturas metalizadas aplicadas por reticulación y horneadas a baja temperatura con un resultado de acabado en tono mate.


Con este novedoso sistema podemos ofrecer diferentes acabados a nuestras mamparas, para que vayan coordinados con el atrezzo de los baños de nuestros clientes .

Estos colores se piden a la carta una vez elegida la mampara y el equipo de spazia se encarga de preparar y colorear cada uno de los elementos que la conforman.

El tiempo estimado de dicha preparación ronda los 20 días laborables y se pueden realizar en todas aquellas series de nuestro catálogo en donde aparezca el logotipo 

Los acabados especiales tienen un incremento que viene indicado en cada modelo.

El precio final será la suma de este incremento más el precio que marque la casilla del modelo elegido




Blanco mate



Titanio mate



Gold mate




Negro mate



Bronce mate



Oro rosa mate



Cobre mate

ACABADOS BRILLO Y CEPILLADO

Los acabados colors son en superficie mate

Existe la posibilidad de legir un acabado **brillo o cepillado** .

Para ello, le tenemos que realizar una segundo tratamiento para que el acabado sea el deseado por el cliente.

Estos dos acabados tienen un incremento de precio que se calcula añadiendo un **15%** al precio que aparece como colors en cada modelo.

Acabados Ral personalizados

¿QUE COLORES RAL PUEDO PEDIR ?

Siguiendo las tendencias actuales de decoración, Spazia pone a disposición de sus clientes la posibilidad de realizar mamparas con herrajes personalizados ajustándonos al color de la carta Ral.

Estos colores se han de preparar de forma personalizada por lo que llevan un incremento de precio que se calcula añadiendo un 15% al precio que aparece como colors en cada modelo.

Esta preparación de la pintura especifica a cada Ral y su posterior horneado también nos lleva a incrementar el tiempo de expedición a 25 días laborables.



Acabados Standard

¿QUE SON COLORES STANDAR?

Siguiendo las tendencias actuales de decoración , Spazia posee en STOCK varios acabados de perfilería, que corresponden a los más demandados por nuestros clientes.

De esta manera podemos dar un servicio mas rápido y eficaz.

Muchos de nuestros modelos poseen los iconos de **brillo , mateado , black line o White line**, en las columnas de precios, los cuales indican que los tenemos en fabrica a falta de embalar.



Perfilería en acabado cromo brillo en stock



Perfilería acabado mate en stock



Perfilería acabado negro mate en stock



Perfilería acabado blanco mate en stock

Acabados Perfilados

¿COMO SE PREPARAN ?

Los acabados perfilados deben ir previamente sellados con polímeros para crear una solida unión entre el vidrio y la perfilería.

Todos los modelos que tengan esta composición de montaje deben cumplir un tiempo de secado, por ello estos modelos tardan 15 días en expedirse.

WORLDLINE

Mamparas **A MEDIDA**

Mamparas **STANDARD**

Información **TÉCNICA**
















Correderas

Batientes

Fijos

6	MOON	MO
14	SUITE	SU
24	PASS	PS
30	DUNE	DN
38	FORUM	FR
48	NEXUS	NX
56	ROLLING	RL
62	COMBI	CO
68	STAR	ST
86	HANDI	HN
90	NOVA	NV
108	QUADRO	QD
120	NATURE	NT
132	PROFILE	PF
138	STANDARD	STANDARD
154	INF. TECNICA	INF

Simbología

-  **Mampara fija**
Douche ouverte - paroi fixe
Walk-in screen
-  **Puertas correderas**
Portes coulissantes
Sliding doors
-  **Puertas plegables**
Portes pliantes
Bi-fold doors
-  **Puertas plegables**
Portes pivotantes
Overlaid doors
-  **Puertas batientes**
Portes battantes
Hinged doors
-  **Espesor vidrio**
Épaisseur du verre
Glass thickness
-  **Tratamiento spazia antical a dos caras**
Traitement anticalcaire en option
Anti-limescale treatment in option
-  **Incremento de transporte por tamaño**
Augmentation du transport
Increase in transportation
-  **Envío inmediato**
expéditon immédiate
immediate shipment
-  **Opción impresión**
Décoration imprimé
Printed Decoration
-  **Altura mampara**
Hauteur de la paroi
Shower enclosure height
-  **Expansión del perfil a pared**
Réglage des faux aplombs
Up out-of-true walls
-  **Apertura puerta 180°**
Ouverture de porte 180°
180° opening door
-  **Apertura puerta 90°**
Ouverture de porte 90°
90° opening door
-  **Ruedas con ajuste vertical**
Roulettes avec réglage vertical
Steel roller bearings with vertical adjustment
-  **Cierre magnético**
Fermeture des portes face à face avec bande magnétique
Magnetic closing seals in face to face doors
-  **Cierre amortiguado**
Fermeture de porte amortissée
Soft closing door
-  **Mampara reversible**
Douche réversible
Reversible shower
-  **Apertura a izquierda**
Ouverture gauche
Left opening
-  **Apertura a derecha**
Ouverture droite
Right opening
-  **Peso máximo puerta**
Poids maximum de porte
Maximum door weight
-  **Suplemento del precio mayor de altura**
Suplément de prix par augmentation en hauteur
Price grow due to height increasing

Leyenda









En el caso de pedir una mampara a una medida superior a la que se fabrica por defecto, se le debe incrementar un 5% cada 5 cm que se añada de más.

La impresión de cualquier dibujo sobre el vidrio se realiza de manera digital mediante una impresora de 7 cabezales. Todas la opciones de impresión se encuentran en la página 206

Si un particular quisiera por razones estéticas cambiar el tipo de asidero que lleva por defecto la mampara, podría hacerlo con un incremento que se adjunta en esta casilla

Existe la posibilidad de que el cliente quiera realizar la mampara con el herraje en sintonía con el color de la grifería o atrezzo existente en su baño. Para ello spazia pone a su disposición una gama de colores metalizados para que todos sus elementos estén coordinados. Esta opción tiene un incremento que se adjunta en esta casilla y se aumenta el tiempo de fabricación a 15 días laborables.

Opciones

Mampara de bañera, al mismo precio	Mamparas de altura especial, +5% cada 5 cm	Recorte adicional en el vidrio, +90€	Impresión digital consultar tipos en contraportada	Cambio de tirador por uñero +30€	Vidrios especiales G2: Consultar disponibilidad y presupuesto. pag:172	Acabado especial SPAZIA COLORS Este modelo tendrá un incremento de + 182 € PVP	
							

Todas las mamparas de este catálogo se pueden fabricar a la altura deseada por el cliente. Se pueden realizar para instalarlas sobre bañeras a 1500 mm de altura. El precio será el mismo que el de la medida de ducha.

Si existe un hueco o murete que obligue a cortar uno de los vidrios de una forma determinada para que el acople sea perfecto; se cobrará 90 € de la mecanización del vidrio.

Si se quisiera poner parte de una mampara con algún vidrio especial del Grupo G2 que aparecen en la pagina 212, nuestra oficina técnica valoraría la posibilidad de realizarlo y en caso afirmativo se le enviaría un presupuesto al cliente para su aceptación

Empresa

EMPRESA

SPAZIA es una empresa especializada en el diseño y fabricación de mamparas de baño a medida y puertas correderas. Nace con la premisa de ajustarse a las demandas del mercado con el único objetivo de ofrecer un servicio personalizado que se adapte a los requerimientos específicos de nuestros clientes.

Para ello buscamos la solución más adecuada a cada una de las diversas situaciones que se pueden presentar en nuestros hogares y baños.



PRODUCTO

Las innovadoras técnicas de SPAZIA, son la base del desarrollo de una gama de productos que evoluciona y mejora constantemente; gracias entre otras cosas, al trabajo de un grupo de profesionales, que se preocupan por el diseño, la investigación, la fiabilidad, la funcionalidad, y el servicio especializado. Estos son los puntos cardinales de la estrategia y la acción de SPAZIA, lo que permite que nuestros clientes puedan disfrutar de una amplísima gama de productos con una calidad inmejorable.



CALIDAD

Todos los elementos de nuestros productos cumplen los más altos estándares de calidad en cuanto a especificaciones técnicas y seguridad se refiere.


Los cristales usados cumplen la normativa que certifica la máxima calidad a los requerimientos de ensayos. Asimismo, todos los perfiles y aleaciones poseen tratamientos anticorrosión para lograr la máxima resistencia y durabilidad.



COMPROMISO

En SPAZIA sabemos que el servicio y asesoramiento son la base fundamental para lograr que el producto llegue a su hogar en las mejores condiciones, y sea instalado de una forma apropiada.

Para ello contamos con una red profesional que le asesoraran sobre su correcto uso con el fin de que el producto sea más duradero.





Mamparas

A MEDIDA

Características

Para los mas exclusivos :

- Mamparas fabricadas a medida
- Con el solape justo y la perfilera mínima
- Con posibilidad de pedir alturas especiales
- Con capacidad de hacer cualquier recorte en el vidrio
- Elección libre del tipo de vidrio que conforma la mampara
- Cambio de uñeros, pomos y tiradores a libre elección
- Con diferentes acabados standard de perfilera cromo brillo, cromo mate, negro mate o blanco satinado
- Posibilidad de colorear los herrajes con el nuevo sistema **Spazia Colors**
- Con diferentes tipologías de decoración digital templada
- Todos los modelos de este catálogo se pueden hacer en bañera a **1500 mm** de altura
- Anti-cal aplicado a ambas caras
- Vidrio templado de **6mm** y **8mm** de espesor según normativa UNE-EN 14428.
- Marcado CE con normativa EN 12150-1
- Fabricado en España

6	MOON
14	SUITE
24	PASS
30	DUNE
38	FORUM
48	NEXUS
56	ROLLING
62	COMBI
68	STAR
86	HANDI
90	NOVA
108	QUADRO
120	NATURE
132	PROFILE





• Perfil a pared de aluminio



• Cierre magnético a pared



• Guiador metálico



• Tirador metálico



• Ruedas regulables



• Soporte a pared de guía superior

MOON

Características

- Altura de **1950 mm** con posibilidad de hacer hasta **2200 mm**
- Tratamiento antical a dos caras
- Guía superior de aluminio acabado cromo brillo, negro mate , o blanco mate
- Perfiles laterales de sujeción de fijo en U de aluminio alto brillo, negro mate , o blanco mate
- Puertas con rodamientos ajustables en altura
- Freno con bloqueo de puerta
- Juntas de estanqueidad imantadas
- Totalmente reversible con posibilidad de ubicar la entrada en ambos lados.
- Guiador inferior cromado alto brillo, negro mate , o blanco mate
- Vierte aguas en aluminio alto brillo, negro mate , o blanco mate
- Opción de pedir los herrajes en diferentes acabados de la colección **SPAZIA COLORS** con un plazo de entrega de días laborables
- Vidrio templado de **6mm** de espesor según normativa UNE-EN 14428.
- Marcado CE con normativa EN 12150-1
- Posibilidad de poner cualquier tipo de vidrio y hacer diferentes decorados
- Fabricado en España

Acabado de la perfilería



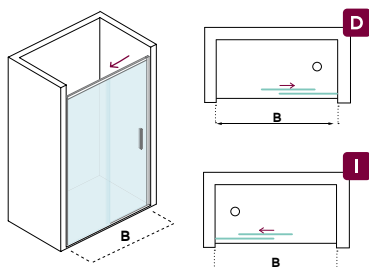
Acabados metalizados



MOON





MO2



Características

-  1 Fijo y 1 puerta corredera
-  Espesor vidrio 6mm
-  Tratamiento antical a dos caras
-  Altura 1950. Máxima hasta 2200mm
-  Ruedas con ajuste vertical
-  Cierre magnético
-  Ancho máximo de la puerta 855 mm
-  Mampara reversible en opción G0
-  Los vidrios superiores a 1200 de ancho o 2200 de alto, tienen recargo de transporte, +120 € neto.

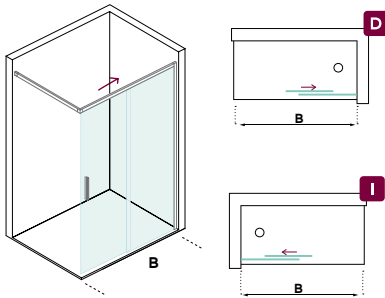
Opciones

Mampara de bañera, al mismo precio	Mamparas de altura especial, +5% cada 5 cm	Recorte adicional en el vidrio, +90€	Impresión digital consultar tipos en contraportada	Cambio de tirador por uñero +30€	Vidrios especiales G2: Consultar disponibilidad y presupuesto. pag: 172	Acabado especial SPAZIA COLORS Este modelo tendrá un incremento de + 307 €
						
						

Tramo de instalación B	G0 Transparente		G1 Mate, Extraclaro, Gris, Bronce	
	 BRILLO	 BLAK LINE  WHITE LINE	 BRILLO	 BLAK LINE  WHITE LINE
Hasta- 1100	495 €	569 €	623 €	717 €
1101 - 1200	518 €	596 €	653 €	751 €
1201 - 1300	543 €	624 €	684 €	787 €
1301 - 1400	566 €	651 €	714 €	821 €
1401 - 1500	591 €	680 €	745 €	857 €
1501 - 1600	615 €	707 €	775 €	891 €
1601 - 1700	640 €	736 €	806 €	927 €
1701 - 1800	663 €	763 €	836 €	961 €
1801 - 1900	688 €	791 €	867 €	997 €
1901 - 2000	712 €	818 €	897 €	1.031 €



MO2V



Características

- 1 Fijo y 1 puerta corredera volada
- Espesor vidrio 6mm
- Tratamiento antical a dos caras
- Altura 1950. Máxima hasta 2200
- Ruedas con ajuste vertical
- Ancho máximo de la puerta 500 mm
- Mampara reversible en opción G0
- Los vidrios superiores a 1200 de ancho o 2200 de alto, tienen recargo de transporte, +120 € neto.

Tramo de instalación B	G0 Transparente		G1 Mate, Extraclaro, Gris, Bronce	
	BRILLO	BLAK LINE Pantalla en Acabado Blanco	BRILLO	BLAK LINE Pantalla en Acabado Blanco
Hasta- 1000	497 €	572 €	720 €	671 €
1001 - 1100	520 €	598 €	753 €	702 €
1101 - 1200	546 €	628 €	791 €	737 €
1201 - 1300	572 €	658 €	829 €	773 €
1301 - 1400	599 €	689 €	868 €	808 €

Opciones

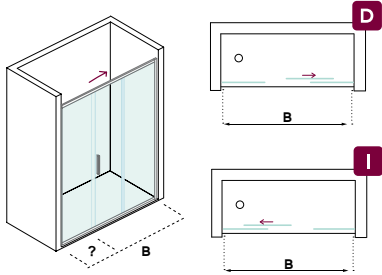
Mampara de bañera, al mismo precio	Mamparas de altura especial, +5% cada 5 cm	Recorte adicional en el vidrio, +90€	Impresión digital consultar tipos en contraportada	Cambio de tirador por uñero +30€	Vidrios especiales G2: Consultar disponibilidad y presupuesto. pag: 172	Acabado especial SPAZIA COLORS Este modelo tendrá un incremento de + 338 €

MOON

WHITE LINE
Partenaria en acabado Blanco



MO3



Características

- 2 Fijos y 1 puerta central corredera
- Espesor vidrio 6mm
- Tratamiento antical a dos caras
- Altura 1950. Máxima hasta 2200mm
- Ruedas con ajuste vertical
- Ancho máximo de la puerta 855 mm
- Mampara reversible en opción G0
- Los vidrios superiores a 1200 de ancho o 2200 de alto, tienen recargo de transporte, +120 € neto.

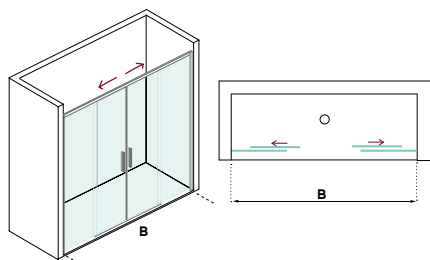
Tramo de instalación B	G0 Transparente		G1 Mate, Extraclaro, Gris, Bronce	
	BRILLO	BLAK LINE <small>Partenaria en acabado Blanco</small>	BRILLO	BLAK LINE <small>Partenaria en acabado Blanco</small>
Hasta - 1400	667 €	767 €	841 €	967 €
1401 - 1500	691 €	794 €	870 €	1.001 €
1501 - 1600	713 €	820 €	898 €	1.033 €
1601 - 1700	736 €	847 €	928 €	1.067 €
1701 - 1800	760 €	874 €	957 €	1.101 €
1801 - 1900	782 €	899 €	985 €	1.133 €
1901 - 2000	803 €	923 €	1.011 €	1.163 €

Opciones

Mampara de bañera, al mismo precio	Mamparas de altura especial, +5% cada 5 cm	Recorte adicional en el vidrio, +90€	Impresión digital consultar tipos en contraportada	Cambio de tirador por uñero +30€	Vidrios especiales G2: Consultar disponibilidad y presupuesto. pag: 172	Acabado especial SPAZIA COLORS Este modelo tendrá un incremento de + 422 €



MO4



Características

- 2 Fijos y 2 puertas correderas con cierre central
- Espesor vidrio 6mm
- Tratamiento antical a dos caras
- Altura 1950. Máxima hasta 2200mm
- Ruedas con ajuste vertical
- Cierre magnético
- Ancho máximo de la puerta 600 mm
- Mampara reversible en opción G0
- Los vidrios superiores a 1200 de ancho o 2200 de alto, tienen recargo de transporte, +120 € neto.

Opciones

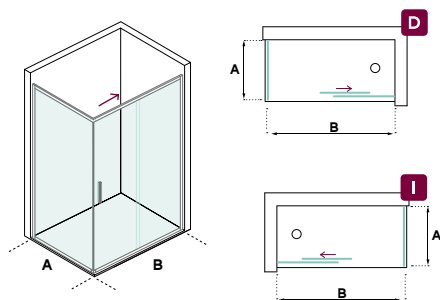
Mampara de bañera, al mismo precio	Mamparas de altura especial, +5% cada 5 cm	Recorte adicional en el vidrio, +90€	Impresión digital consultar tipos en contraportada	Cambio de tirador por uñero +60€	Vidrios especiales G2: Consultar disponibilidad y presupuesto. pag: 172	Acabado especial SPAZIA COLORS Este modelo tendrá un incremento de + 330 €

Tramo de instalación B	G0 Transparente		G1 Mate, Extraclaro, Gris, Bronce	
	BRILLO	BLAK LINE WHITE LINE	BRILLO	BLAK LINE WHITE LINE
Hasta- 1400	712 €	819 €	897 €	1.032 €
1401 - 1500	738 €	848 €	930 €	1.069 €
1501 - 1600	762 €	876 €	960 €	1.104 €
1601 - 1700	786 €	904 €	990 €	1.139 €
1701 - 1800	812 €	933 €	1.023 €	1.176 €
1801 - 1900	837 €	963 €	1.055 €	1.213 €
1901 - 2000	857 €	986 €	1.080 €	1.242 €

MOON



MO3A









Características

-  2 Fijos y 1 puerta corredera
-  Espesor vidrio 6mm
-  Tratamiento antical a dos caras
-  Altura 1950. Máxima hasta 2200mm
-  Ruedas con ajuste vertical
-  Cierre magnético
-  Ancho máximo de la puerta 855 mm
-  Mampara reversible en opción G0
-  Los vidrios superiores a 1200 de ancho o 2200 de alto, tienen recargo de transporte, +120 € neto.

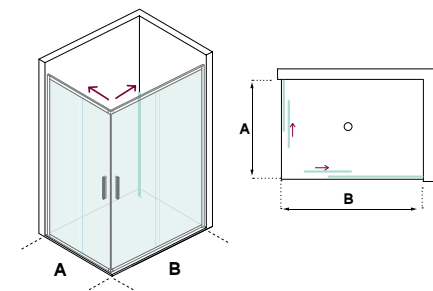
Opciones

Mampara de bañera, al mismo precio	Mamparas de altura especial, +5% cada 5 cm	Recorte adicional en el vidrio, +90€	Impresión digital consultar tipos en contraportada	Cambio de tirador por uñero +30€	Vidrios especiales G2: Consultar disponibilidad y presupuesto. pag: 172	Acabado especial SPAZIA COLORS Este modelo tendrá un incremento de + 338 €
						
						

Tramo de instalación A+B	G0 Transparente		G1 Mate, Carglass, Extraclaro, Gris, Bronce	
	 BRILLO	 BLAK LINE  WHITE LINE	 BRILLO	 BLAK LINE  WHITE LINE
Hasta 1800	710 €	816 €	894 €	1.028 €
1801 - 1900	734 €	844 €	925 €	1.064 €
1901 - 2000	762 €	876 €	960 €	1.104 €
2001 - 2100	784 €	902 €	988 €	1.136 €
2101 - 2200	807 €	927 €	1.016 €	1.169 €
2201 - 2300	829 €	953 €	1.044 €	1.201 €
2301 - 2400	851 €	979 €	1.073 €	1.234 €
2401 - 2500	876 €	1.007 €	1.103 €	1.269 €
2501 - 2600	898 €	1.033 €	1.132 €	1.301 €
2601 - 2700	919 €	1.057 €	1.158 €	1.331 €
2701 - 2800	945 €	1.086 €	1.190 €	1.369 €
2801 - 2900	972 €	1.118 €	1.225 €	1.409 €
2901 - 3000	998 €	1.148 €	1.258 €	1.446 €



MO4A



Características

- 2 Fijos y 2 puertas correderas
- Espesor vidrio 6mm
- Tratamiento anticorrosivo a dos caras
- Altura 1950. Máxima hasta 2200mm
- Ruedas con ajuste vertical
- Cierre magnético
- Ancho máximo de la puerta 600 mm
- Los vidrios superiores a 1200 de ancho o 2200 de alto, tienen recargo de transporte, +120 € neto.

Tramo de instalación A+B	G0 Transparente		G1 Mate, Extraclaro, Gris, Bronce	
	BRILLO	BLAK LINE WHITE LINE	BRILLO	BLAK LINE WHITE LINE
Hasta - 1500	687 €	790 €	865 €	995 €
1501 - 1600	708 €	814 €	892 €	1.026 €
1601 - 1700	729 €	838 €	918 €	1.056 €
1701 - 1800	750 €	862 €	945 €	1.087 €
1801 - 1900	771 €	887 €	972 €	1.117 €
1901 - 2000	792 €	911 €	998 €	1.148 €
2001 - 2100	813 €	935 €	1.025 €	1.179 €
2101 - 2200	834 €	960 €	1.051 €	1.209 €
2201 - 2300	856 €	984 €	1.078 €	1.240 €
2301 - 2400	877 €	1.008 €	1.105 €	1.270 €
2401 - 2500	898 €	1.033 €	1.131 €	1.301 €
2501 - 2600	919 €	1.057 €	1.158 €	1.332 €

Opciones

Mampara de bañera, al mismo precio	Mamparas de altura especial, +5% cada 5 cm	Recorte adicional en el vidrio, +90€	Impresión digital consultar tipos en contraportada	Cambio de tirador por uñero +60€	Vidrios especiales G2: Consultar disponibilidad y presupuesto. pag: 172	Acabado especial SPAZIA COLORS Este modelo tendrá un incremento de + 415 €





• Perfil a pared de aluminio



• Cierre magnético a pared



• Guiador metálico



• Pomo metálico



• Ruedas regulables



• Soporte a pared de la guía



SUITE

Características

- Altura de **1950 mm**
- Tratamiento antical a dos caras
- Guía superior de aluminio acabado cromo brillo o Negro mate
- Perfiles laterales de sujeción de fijo en U de aluminio alto brillo o Negro mate
- Puertas con rodamientos ajustables en altura y freno con tope de goma
- Pomo metálico escamoteable por la parte interior del fijo
- Juntas de estanqueidad imantadas
- Guiador inferior metálico cromado alto brillo o Negro mate
- Vierte aguas en aluminio alto brillo o Negro mate
- Opción de pedir los herrajes en diferentes acabados de la colección **SPAZIA COLORS** con un plazo de entrega de 15 días laborables
- Posibilidad de poner cualquier tipo de vidrio y hacer diferentes decorados
- Vidrio templado de **6mm** de espesor según normativa UNE-EN 14428.
- Marcado CE con normativa EN 12150-1
- Fabricado en España

Acabado de la perfilería



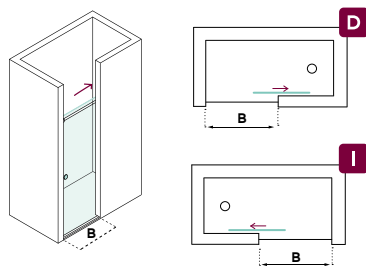
Acabados metalizados



SUITE



SU1



Tramo de instalación B	G0 Transparente	G1 Mate, Extraclaro, Gris, Bronce
	Hasta- 700	502 €
701 - 900	537 €	618 €
900- 1000	550 €	632 €

Características

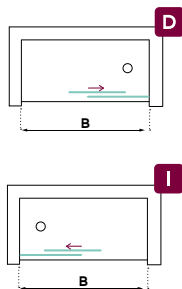
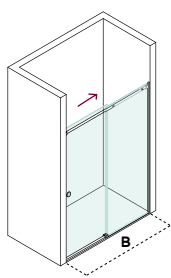
-  Puerta corredera
-  Espesor vidrio 6mm
-  Tratamiento antical a dos caras
-  Altura 1950. Máxima 2200mm
-  Ruedas con ajuste vertical
-  Cierre magnético
-  Ancho máximo de puerta 1000 mm
-  Los vidrios superiores a 1200 de ancho o 2200 de alto, tienen recargo de transporte, +120 € neto.

Opciones

Mampara de bañera, al mismo precio	Mamparas de altura especial, +5% cada 5 cm	Recorte adicional en el vidrio, +90€	Impresión digital consultar tipos en contraportada	Cambio de pomo por tirador +30€	Vidrios especiales G2: Consultar disponibilidad y presupuesto. pag: 172	Acabado especial SPAZIA COLORS Este modelo tendrá un incremento de + 201 €
						



SU2



Características

- 1 Fijo y 1 puerta corredera
- Espesor vidrio 6mm
- Tratamiento antical a dos caras
- Altura 1950. Máxima hasta 2200mm
- Ruedas con ajuste vertical
- Cierre magnético
- Ancho máximo de puerta 900mm
- Los vidrios superiores a 1200 de ancho o 2200 de alto, tienen recargo de transporte, +120 € neto.

Tramo de instalación B	G0 Transparente	G1 Mate, Extraclaro, Gris, Bronce
Hasta- 1000	613 €	705 €
1001 - 1100	636 €	731 €
1101 - 1200	652 €	750 €
1201 - 1300	693 €	798 €
1301 - 1400	710 €	816 €
1401 - 1500	723 €	831 €
1501 - 1600	746 €	858 €
1601 - 1700	762 €	876 €
1701 - 1800	778 €	895 €
1801 - 1900	795 €	915 €
1901 - 2000	812 €	933 €

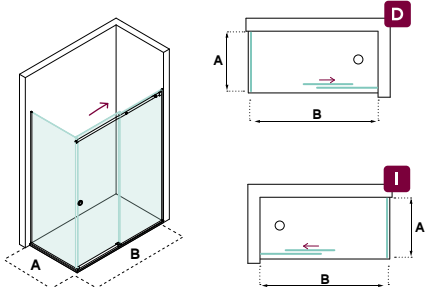
Opciones

Mampara de bañera, al mismo precio	Mamparas de altura especial, +5% cada 5 cm	Recorte adicional en el vidrio, +90€	Impresión digital consultar tipos en contraportada	Cambio de pomo por tirador +30€	Vidrios especiales G2: Consultar disponibilidad y presupuesto. pag: 172	Acabado especial SPAZIA COLORS Este modelo tendrá un incremento de + 307 €








SUITE










SU3A



Características

-  2 Fijos y 1 puerta corredera con cierre al vidrio
-  Espesor vidrio 6mm
-  Tratamiento antical a dos caras
-  Altura 1950. Máxima 2200mm
-  Ruedas con ajuste vertical
-  Ancho máximo de puerta 900 mm
-  Los vidrios superiores a 1200 de ancho o 2200 de alto, tienen recargo de transporte, +120 € neto.

Opciones

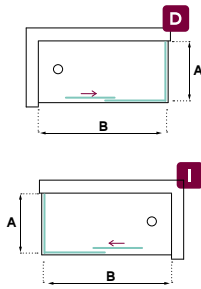
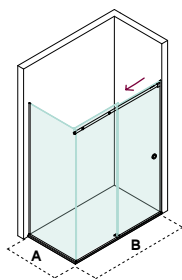
Mampara de bañera, al mismo precio	Mamparas de altura especial, +5% cada 5 cm	Recorte adicional en el vidrio, +90€	Impresión digital consultar tipos en contraportada	Cambio de pomo por tirador +30€	Vidrios especiales G2: Consultar disponibilidad y presupuesto. pag: 172	Acabado especial SPAZIA COLORS Este modelo tendrá un incremento de + 338 €
						
						Blanco Negro Titanio Gold Oro Rosa Bronce Cobre

Tramo de instalación A+B	G0 Transparente	G1 Mate, Extraclaro, Gris, Bronce
		
Hasta- 1900	893 €	1.027 €
1901 - 2200	947 €	1.089 €
2201 - 2500	1.001 €	1.151 €
2501 - 2800	1.056 €	1.214 €
2801 - 3000	1.090 €	1.253 €



SU

SU3AM



Características

- 2 Fijos y 1 puerta corredera con cierre contra pared imantado
- Espesor vidrio 6mm
- Tratamiento antical a dos caras
- Altura 1950. Máxima 2200mm
- Ruedas con ajuste vertical
- Cierre magnético
- Ancho máximo de puerta 900 mm
- Los vidrios superiores a 1200 de ancho o 2200 de alto, tienen recargo de transporte, +120 € neto.

Tramo de instalación A+B	G0 Transparente	G1 Mate, Extraclaro, Gris, Bronce
Hasta- 1900	953 €	1.096 €
1901 - 2200	1.007 €	1.158 €
2201 - 2500	1.061 €	1.220 €
2501 - 2800	1.117 €	1.284 €
2801 - 3000	1.147 €	1.319 €

Opciones

Mampara de bañera, al mismo precio	Mamparas de altura especial, +5% cada 5 cm	Recorte adicional en el vidrio, +90€	Impresión digital consultar tipos en contraportada	Cambio de pomo por tirador +30€	Vidrios especiales G2: Consultar disponibilidad y presupuesto. pag: 172	Acabado especial SPAZIA COLORS Este modelo tendrá un incremento de +329 €

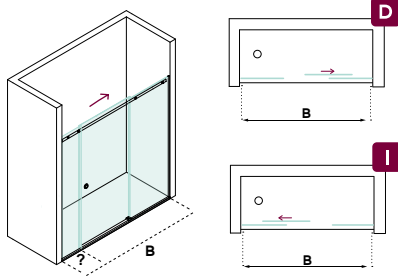
SUITE



Version Oro



SU3



Características

- 2 Fijos y 1 puerta corredera central
- Espesor vidrio 6mm
- Tratamiento antical a dos caras
- Altura 1950. Máxima 2200mm
- Ruedas con ajuste vertical
- Ancho máximo de puerta 900 mm
- Los vidrios superiores a 1200 de ancho o 2200 de alto, tienen recargo de transporte, +120 € neto.

Tramo de instalación B	G0 Transparente	G1 Mate, Extraclaro, Gris, Bronce
Hasta- 1200	814 €	937 €
1201 - 1400	831 €	955 €
1401 - 1500	863 €	992 €
1501 - 1800	895 €	1.029 €
1801 - 2000	927 €	1.066 €

Opciones

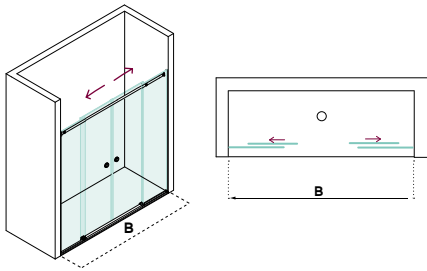
Mampara de bañera, al mismo precio	Mamparas de altura especial, +5% cada 5 cm	Recorte adicional en el vidrio, +90€	Impresión digital consultar tipos en contraportada	Cambio de pomo por tirador +30€	Vidrios especiales G2: Consultar disponibilidad y presupuesto. pag: 172	Acabado especial SPAZIA COLORS Este modelo tendrá un incremento de + 422 €	

B BRILLO



SU

SU4



Características

- 2 Fijos y 2 puertas correderas con cierre central
- Espesor vidrio 6mm
- Tratamiento antical a dos caras
- Altura 1950. Máxima 2200mm
- Ruedas con ajuste vertical
- Cierre magnético
- Ancho máximo de puerta 600 mm
- Los vidrios superiores a 1200 de ancho o 2200 de alto, tienen recargo de transporte, +120 € neto.

Tramo de instalación B	G0 Transparente	G1 Mate, Extraclaro, Gris, Bronce
Hasta- 1200	889 €	1.022 €
1201 - 1400	905 €	1.040 €
1401 - 1500	937 €	1.077 €
1501 - 1800	975 €	1.122 €
1801 - 2000	1.008 €	1.159 €

Opciones

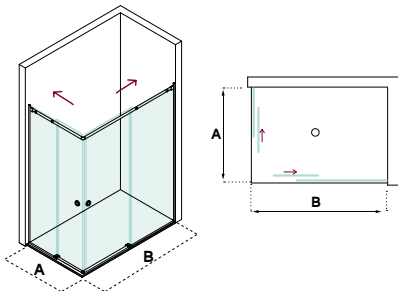
Mampara de bañera, al mismo precio	Mamparas de altura especial, +5% cada 5 cm	Recorte adicional en el vidrio, +90€	Impresión digital consultar tipos en contraportada	Cambio de pomo por tirador +60€	Vidrios especiales G2: Consultar disponibilidad y presupuesto. pag: 172	Acabado especial SPAZIA COLORS Este modelo tendrá un incremento de + 430€

SUITE









BRILLO











SU4A





Características

-  2 Fijos y 2 puertas correderas
-  Espesor vidrio 6mm
-  Tratamiento antical a dos caras
-  Altura 1950. Máxima 2200mm
-  Ruedas con ajuste vertical
-  Cierre magnético
-  Ancho máximo de puerta 600 mm
-  Los vidrios superiores a 1200 de ancho o 2200 de alto, tienen recargo de transporte, +120 € neto.

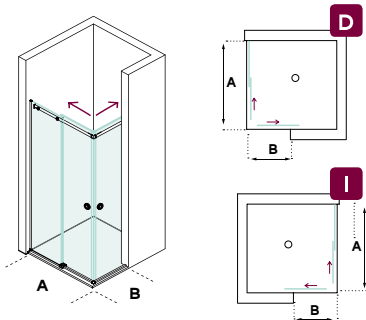
Opciones

Mampara de bañera, al mismo precio	Mamparas de altura especial, +5% cada 5 cm	Recorte adicional en el vidrio, +90€	Impresión digital consultar tipos en contraportada	Cambio de pomo por tirador +60€	Vidrios especiales G2: Consultar disponibilidad y presupuesto. pag: 172	Acabado especial SPAZIA COLORS Este modelo tendrá un incremento de + 415€
						
						

Tramo de instalación A+B	G0 Transparente	G1 Mate, Extraclaro, Gris, Bronce
		
Hasta - 1500	937 €	1.078 €
1501 - 1700	976 €	1.122 €
1701 - 1900	1.014 €	1.166 €
1901 - 2100	1.052 €	1.210 €
2101 - 2300	1.072 €	1.232 €
2301 - 2500	1.151 €	1.324 €
2501 - 2700	1.189 €	1.368 €



SU3AR



Características

- 1 fijo y 2 puertas correderas
- Espesor vidrio 6mm
- Tratamiento antical a dos caras
- Altura 1950. Máxima 2200mm
- Ruedas con ajuste vertical
- Cierre magnético
- Ancho máximo de puerta 600 mm
- Los vidrios superiores a 1200 de ancho o 2200 de alto, tienen recargo de transporte, +120 € neto.

Tramo de instalación A+B	G0 Transparente	G1 Mate, Extraclaro, Gris, Bronce
Hasta - 1300	853 €	980 €
1301 - 1500	885 €	1.018 €
1501 - 1700	918 €	1.055 €
1701 - 1900	978 €	1.125 €
1901 - 2100	1.031 €	1.186 €
2101 - 2300	1.064 €	1.223 €
2301 - 2500	1.096 €	1.261 €

Opciones

Mampara de bañera, al mismo precio	Mamparas de altura especial, +5% cada 5 cm	Recorte adicional en el vidrio, +90€	Impresión digital consultar tipos en contraportada	Cambio de pomo por tirador +60€	Vidrios especiales G2: Consultar disponibilidad y presupuesto. pag: 172	Acabado especial SPAZIA COLORS Este modelo tendrá un incremento de +330€





• Perfil a pared cromo brillo



• Cierre magnético a pared



• Guiador metálico



• Uñero metálico



• Ruedas regulables



• Soporte a pared de la guía



PASS

Características

- Altura de **1950 mm**
- Tratamiento antical a dos caras
- Guía superior de aluminio acabado cromo brillo
- Perfiles laterales de sujeción de fijo en U de aluminio alto brillo
- Puertas con rodamientos ajustables en altura
- Uñero que permite el cruce entre puertas
- Freno con tope de goma
- Juntas de estanqueidad imantadas
- Guiador inferior cromado alto brillo
- Vierte aguas en aluminio alto brillo
- Opción de pedir los herrajes en diferentes acabados de la colección **SPAZIA COLORS** con un plazo de entrega de 15 días laborables
- Vidrio templado de **6mm** de espesor según normativa UNE-EN 14428.
- Marcado CE con normativa EN 12150-1
- Fabricado en España

Acabado de la perfilería



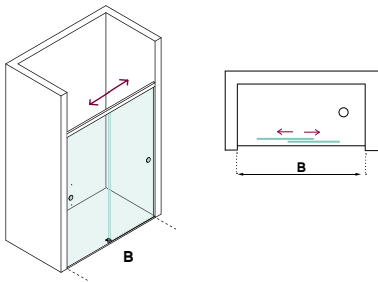
Acabados metalizados



PASS



PS2T



Tramo de instalación B	G0 Transparente	G1 Mate, Extraclaro, Gris, Bronce
Hasta - 1000	663 €	836 €
1001 - 1200	701 €	883 €
1201 - 1400	737 €	929 €

Características

- 2 Puertas correderas en doble sentido
longitud máxima del lado B : 1400mm
longitud mínima del lado B : 900mm
- Espesor vidrio 6mm
- Tratamiento antical a dos caras
- Altura 1950. Máxima hasta 2200mm
- Ruedas con ajuste vertical
- Cierre magnético
- Los vidrios superiores a 1200 de ancho o 2200 de alto, tienen recargo de transporte, +120 € neto.

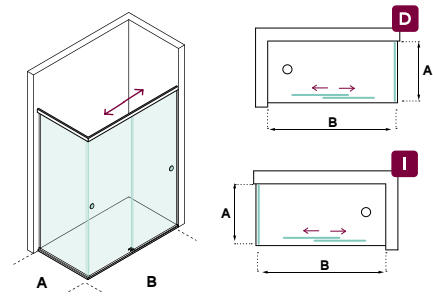
Opciones

Mampara de bañera, al mismo precio	Mamparas de altura especial, +5% cada 5 cm	Impresión digital consultar tipos en contraportada	Vidrios especiales G2: Consultar disponibilidad y presupuesto. pag:172	Acabado especial SPAZIA COLORS Este modelo tendrá un incremento de + 307€



PS

PS3AT



Características

- 2 Puertas correderas en doble sentido, con un fijo lateral longitud máxima del lado B : 1400mm longitud mínima del lado B : 900mm
- Espesor vidrio 6mm
- Tratamiento antica a dos caras
- Altura 1950. Máxima hasta 2200mm
- Ruedas con ajuste vertical
- Cierre magnético
- Los vidrios superiores a 1200 de ancho o 2200 de alto, tienen recargo de transporte, +120 € neto.

Tramo de instalación A+B	G0 Transparente	G1 Mate, Extraclaro, Gris, Bronce
Hasta - 1900	987 €	1.243 €
1901 - 2000	998 €	1.257 €
2001 - 2100	1.024 €	1.291 €
2101 - 2200	1.042 €	1.313 €
2201 - 2300	1.061 €	1.336 €

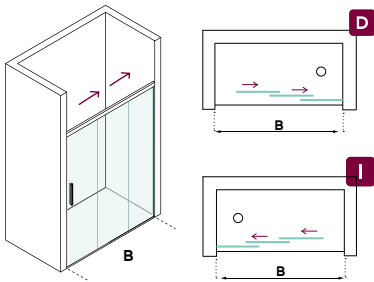
Opciones

Mampara de bañera, al mismo precio	Mamparas de altura especial, +5% cada 5 cm	Recorte adicional en el vidrio, +90€	Impresión digital consultar tipos en contraportada	Vidrios especiales G2: Consultar disponibilidad y presupuesto. pag: 172	Acabado especial SPAZIA COLORS Este modelo tendrá un incremento de + 330€

PASS



PS3T



Tramo de instalación B	GO Transparente	G1 Mate, Extraclaro, Gris, Bronce
900 - 1000	602 €	759 €
1001 - 1200	623 €	785 €
1201 - 1400	649 €	817 €

Características

- 1 fijo y 2 puertas correderas progresivas
longitud máxima del lado B : 1400mm
longitud mínima del lado B : 900mm
- Espesor vidrio 6mm
- Tratamiento antical a dos caras
- Altura 1950. Máxima hasta 2200mm
- Ruedas con ajuste vertical
- Cierre magnético
- Los vidrios superiores a 1200 de ancho o 2200 de alto, tienen recargo de transporte, +120 € neto.

Opciones

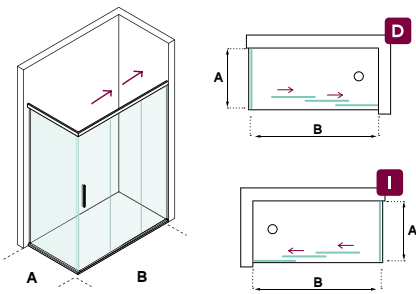
Mampara de bañera, al mismo precio	Mamparas de altura especial, +5% cada 5 cm	Recorte adicional en el vidrio, +90€	Impresión digital consultar tipos en contraportada	Vidrios especiales G2: Consultar disponibilidad y presupuesto. pag:172	Acabado especial SPAZIA COLORS Este modelo tendrá un incremento de + 307€
					Blanco Negro Titanio Gold Oro Rosa Bronce Cobre



BRILLO

PS

PS4AT



Características

- 1 fijo y 2 puertas correderas progresivas, con un fijo lateral
longitud máxima del lado B : 1400mm
longitud mínima del lado B : 900mm
- Espesor vidrio 6mm
- Tratamiento antical a dos caras
- Altura 1950. Máxima hasta 2200mm
- Ruedas con ajuste vertical
- Cierre magnético
- Los vidrios superiores a 1200 de ancho o 2200 de alto, tienen recargo de transporte, +120 € neto.

Tramo de instalación A+B	G0 Transparente	G1 Mate, Extraclaro, Gris, Bronce
Hasta - 1900	903 €	1.138 €
1901 - 2000	923 €	1.163 €
2001 - 2100	940 €	1.185 €
2101 - 2200	957 €	1.206 €
2201 - 2300	972 €	1.225 €

Opciones

Mampara de bañera, al mismo precio	Mamparas de altura especial, +5% cada 5 cm	Recorte adicional en el vidrio, +90€	Impresión digital consultar tipos en contraportada	Vidrios especiales G2: Consultar disponibilidad y presupuesto. pag:172	Acabado especial SPAZIA COLORS Este modelo tendrá un incremento de + 330€





• Perfil a pared acero inox



• Cierre magnético a pared



• Guiador metálico



• Pomo metálico



• Ruedas regulables



• Soporte a pared de la guía



DUNE

Características

- Altura standard de **1950 mm** máxima hasta **2400 mm**
- Tratamiento antical a dos caras
- Guía superior de acero inox en acabado brillo o mate
- Perfiles laterales de sujeción de fijo en U de acero inox
- Puertas con rodamientos de acero ajustables en altura
- Pomo que permite el cruce de puertas detrás el fijo
- Freno con tope de goma
- Juntas de estanqueidad imantadas
- Guiador inferior acero inox alto brillo
- Vierte aguas en acero inox alto brillo
- Opción de pedir los herrajes en diferentes acabados de la colección **SPAZIA COLORS** con un plazo de 15 días laborables
- Vidrio templado de **8mm** de espesor según normativa UNE-EN 14428.
- Marcado CE con normativa EN 12150-1
- Fabricado en España

Acabado de la perfilería



Acabados metalizados



Blanco

Negro

Titanio

Gold

Oro Rosa

Bronce

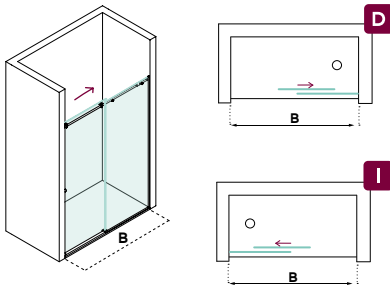
Cobre











DUNE











DN2







Características

-  1 Fijo y 1 puerta corredera
-  Espesor vidrio 8mm
-  Tratamiento antical a dos caras
-  Altura 1950. Máxima 2400mm
-  Ruedas con ajuste vertical
-  Cierre magnético
-  Ancho máximo de puerta 900mm
-  Los vidrios superiores a 1200 de ancho o 2200 de alto, tienen recargo de transporte, +120 € neto.

Opciones

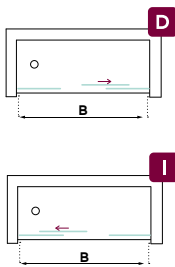
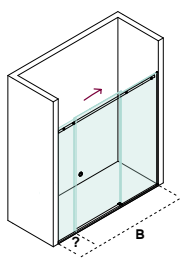
Mampara de bañera, al mismo precio	Mamparas de altura especial, +5% cada 5 cm	Recorte adicional en el vidrio, +90€	Impresión digital consultar tipos en contraportada	Cambio de pomo por tirador +30€	Vidrios especiales G2: Consultar disponibilidad y presupuesto. pag: 172	Acabado especial SPAZIA COLORS Este modelo tendrá un incremento de + 269 €	
							

Tramo de instalación B	G0 Transparente		G1 Mate, Extraclaro, Gris, Bronce	
	 BRILLO	 MATE	 BRILLO	 MATE
Hasta- 1200	825 €	907 €	924 €	1.016 €
1201 - 1400	899 €	989 €	1.007 €	1.108 €
1401 - 1600	937 €	1.030 €	1.049 €	1.154 €
1601 - 1800	995 €	1.094 €	1.114 €	1.226 €
1801 - 2000	1.053 €	1.158 €	1.179 €	1.297 €



DN

DN3



Tramo de instalación B	G0 Transparente		G1 Mate, Extraclaro, Gris, Bronce	
	B BRILLO	M MATE	B BRILLO	M MATE
Hasta- 1600	1.035 €	1.138 €	1.159 €	1.275 €
1601 - 1800	1.085 €	1.193 €	1.215 €	1.336 €
1801 - 2000	1.132 €	1.245 €	1.267 €	1.394 €
2001 - 2200	1.202 €	1.322 €	1.346 €	1.481 €
2201 - 2400	1.245 €	1.369 €	1.394 €	1.534 €

Características

- 2 Fijos y 1 puerta corredera
- Espesor vidrio 8mm
- Tratamiento antical a dos caras
- Altura 1950. Máxima 2400mm
- Ruedas con ajuste vertical
- Ancho máximo de puerta 900mm
- Los vidrios superiores a 1200 de ancho o 2200 de alto, tienen recargo de transporte, +120 € neto.

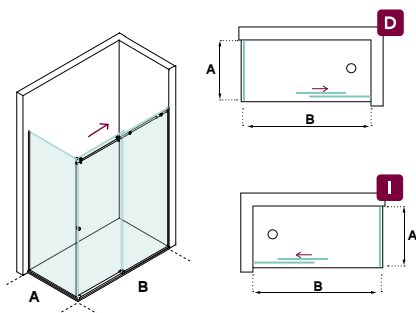
Opciones

Mampara de bañera, al mismo precio	Mamparas de altura especial, +5% cada 5 cm	Recorte adicional en el vidrio, +90€	Impresión digital consultar tipos en contraportada	Cambio de pomo por tirador +30€	Vidrios especiales G2: Consultar disponibilidad y presupuesto. pag: 172	Acabado especial SPAZIA COLORS Este modelo tendrá un incremento de + 270 €

DUNE



DN3A



Características

- 2 Fijos y 1 puerta corredera
- Espesor vidrio 8mm
- Tratamiento antical a dos caras
- Altura 1950. Máxima 2400mm
- Ruedas con ajuste vertical
- Ancho máximo de puerta 900mm
- Los vidrios superiores a 1200 de ancho o 2200 de alto, tienen recargo de transporte, +120 € neto.

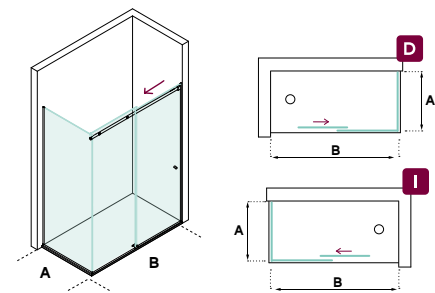
Tramo de instalación A+B	G0 Transparente		G1 Mate, Extraclaro, Gris, Bronce	
	B BRILLO	M MATE	B BRILLO	M MATE
Hasta- 1600	1.080 €	1.188 €	1.210 €	1.331 €
1601 - 1800	1.127 €	1.240 €	1.262 €	1.389 €
1801 - 2000	1.179 €	1.297 €	1.320 €	1.452 €
2001 - 2200	1.227 €	1.350 €	1.375 €	1.512 €
2201 - 2400	1.285 €	1.413 €	1.439 €	1.583 €
2401 - 2600	1.339 €	1.473 €	1.499 €	1.649 €
2601 - 2800	1.393 €	1.533 €	1.560 €	1.717 €
2800 - 3000	1.444 €	1.589 €	1.617 €	1.779 €

Opciones

Mampara de bañera, al mismo precio	Mamparas de altura especial, +5% cada 5 cm	Recorte adicional en el vidrio, +90€	Impresión digital consultar tipos en contraportada	Cambio de pomo por tirador +30 €	Vidrios especiales G2: Consultar disponibilidad y presupuesto. pag: 172	Acabado especial SPAZIA COLORS Este modelo tendrá un incremento de + 279 €	



DN3AM



Características

- 2 Fijos y 1 puerta corredera con cierre a pared
- Espesor vidrio 8mm
- Tratamiento antical a dos caras
- Altura 1950. Máxima 2400mm
- Ruedas con ajuste vertical
- Ancho máximo de puerta 900mm
- Los vidrios superiores a 1200 de ancho o 2200 de alto, tienen recargo de transporte, +120 € neto.

Tramo de instalación A+B	G0 Transparente		G1 Mate, Extraclaro, Gris, Bronce	
	BRILLO	MATE	BRILLO	MATE
Hasta- 1600	1.151 €	1.266 €	1.289 €	1.418 €
1601 - 1800	1.198 €	1.318 €	1.342 €	1.476 €
1801 - 2000	1.251 €	1.376 €	1.401 €	1.541 €
2001 - 2200	1.300 €	1.429 €	1.455 €	1.601 €
2201 - 2400	1.358 €	1.493 €	1.521 €	1.673 €
2401 - 2600	1.412 €	1.553 €	1.582 €	1.740 €
2601 - 2800	1.467 €	1.614 €	1.643 €	1.808 €
2800 - 3000	1.519 €	1.671 €	1.701 €	1.871 €

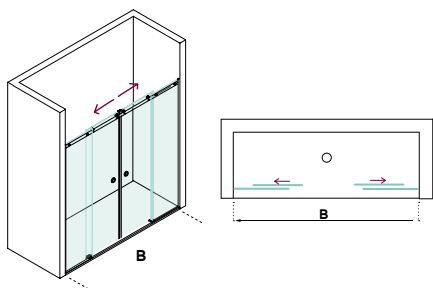
Opciones

Mampara de bañera, al mismo precio	Mamparas de altura especial, +5% cada 5 cm	Recorte adicional en el vidrio, +90€	Impresión digital consultar tipos en contraportada	Cambio de pomo por tirador +30€	Vidrios especiales G2: Consultar disponibilidad y presupuesto. pag: 172	Acabado especial SPAZIA COLORS Este modelo tendrá un incremento de + 224 €
						<p>Blanco Negro Titanio Gold Oro Rosa Bronce Cobre</p>









DUNE



DN4



Características

-  2 Fijos y 2 puertas correderas con cierre al centro
-  Espesor vidrio 8mm
-  Tratamiento antical a dos caras
-  Altura 1950. Máxima 2400mm
-  Ruedas con ajuste vertical
-  Cierre magnético
-  Ancho máximo de puerta 900mm
-  Los vidrios superiores a 1200 de ancho o 2200 de alto, tienen recargo de transporte, +120 € neto.

Tramo de instalación B	G0 Transparente		G1 Mate, Extraclaro, Gris, Bronce	
	B BRILLO	M MATE	B BRILLO	M MATE
Hasta- 1200	1.174 €	1.292 €	1.315 €	1.447 €
1201 - 1400	1.232 €	1.356 €	1.380 €	1.518 €
1401 - 1500	1.295 €	1.424 €	1.450 €	1.595 €
1501 - 1800	1.328 €	1.460 €	1.487 €	1.636 €
1801 - 2000	1.372 €	1.509 €	1.537 €	1.690 €

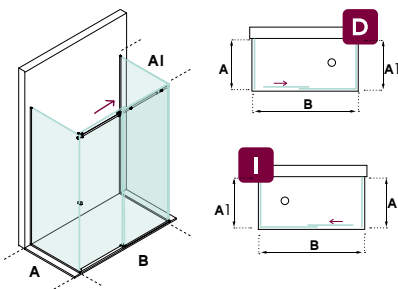
Opciones

Mampara de bañera, al mismo precio	Mamparas de altura especial, +5% cada 5 cm	Recorte adicional en el vidrio, +90€	Impresión digital consultar tipos en contraportada	Cambio de pomo por tirador +60€	Vidrios especiales G2: Consultar disponibilidad y presupuesto. pag: 172	Acabado especial SPAZIA COLORS Este modelo tendrá un incremento de + 314 €	
							



DN

DN4U




Tramo de instalación A+A1+B	G0 Transparente		G1 Mate, Extraclaro, Gris, Bronce	
	B BRILLO	M MATE	B BRILLO	M MATE
Hasta- 2600	1.579 €	1.736 €	1.768 €	1.945 €
2601 - 3000	1.651 €	1.817 €	1.850 €	2.035 €
3001 - 3400	1.783 €	1.961 €	1.997 €	2.196 €
3401 - 3800	1.911 €	2.103 €	2.141 €	2.355 €

Características

- 3 Fijos y 1 puerta corredera
- Espesor vidrio 8mm
- Tratamiento antical a dos caras
- Altura 1950. Máxima 2400mm
- Ruedas con ajuste vertical
- Ancho máximo de puerta 900mm
- Los vidrios superiores a 1200 de ancho o 2200 de alto, tienen recargo de transporte, +120 € neto.

Opciones

Mampara de bañera, al mismo precio	Mamparas de altura especial, +5% cada 5 cm	Recorte adicional en el vidrio, +90€	Impresión digital consultar tipos en contraportada	Cambio de pomo por tirador +60€	Vidrios especiales G2: Consultar disponibilidad y presupuesto. pag: 172	Acabado especial SPAZIA COLORS Este modelo tendrá un incremento de + 289 €





• Perfil a pared acero inox



• Cierre magnético a pared



• Guiador metálico



• Tirador metálico



• Soporte vidrio - guía



• Ruedas regulables



FORUM

Características

- Altura standard de **1950 mm** máxima hasta **2400 mm**
- Tratamiento antical a dos caras
- Guía superior de acero inox en acabado inox brillo o mate
- Perfiles laterales de sujeción de fijo en U de acero inox
- Puertas con rodamientos de acero ajustables en altura
- Tirador metálico de 210 mm
- Freno con tope de goma
- Juntas de estanqueidad imantadas
- Guiador inferior acero inox alto brillo
- Vierte aguas en acero inox alto brillo
- Vidrio templado de **8mm** de espesor según normativa UNE-EN 14428.
- Marcado CE con normativa EN 12150-1
- Fabricado en España

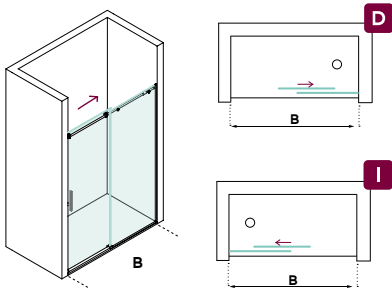
Acabado de la perfilería










FORUM



FR2









Características

-  1 Fijo y 1 puerta corredera
-  Espesor vidrio 8mm
-  Tratamiento antical a dos caras
-  Altura 1950. Máxima 2400mm
-  Ruedas con ajuste vertical
-  Cierre magnético
-  Ancho máximo de puerta 900mm
-  Los vidrios superiores a 1200 de ancho o 2200 de alto, tienen recargo de transporte, +120 € neto.

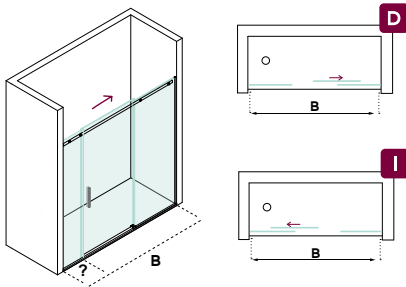
Tramo de instalación B	G0 Transparente		G1 Mate, Extraclaro, Gris, Bronce	
	B BRILLO	M MATE	B BRILLO	M MATE
Hasta- 1200	860 €	946 €	972 €	1.069 €
1201 - 1400	911 €	1.002 €	1.030 €	1.133 €
1401 - 1600	939 €	1.033 €	1.061 €	1.167 €
1601 - 1800	1.017 €	1.119 €	1.150 €	1.265 €
1801 - 2000	1.067 €	1.174 €	1.206 €	1.327 €

Opciones

Mampara de bañera, al mismo precio	Mamparas de altura especial, +5% cada 5 cm	Recorte adicional en el vidrio, +90€	Impresión digital consultar tipos en contraportada	Cambio de tirador por pomo +30€	Vidrios especiales G2: Consultar disponibilidad y presupuesto. pag: 172
					



FR3



Características

- 2 Fijos y 1 puerta corredera
- Espesor vidrio 8mm
- Tratamiento antical a dos caras
- Altura 1950. Máxima 2400mm
- Ruedas con ajuste vertical
- Ancho máximo de puerta 900mm
- Los vidrios superiores a 1200 de ancho o 2200 de alto, tienen recargo de transporte, +120 € neto.

Tramo de instalación B	G0 Transparente		G1 Mate, Extraclaro, Gris, Bronce	
	B BRILLO	M MATE	B BRILLO	M MATE
Hasta- 1600	1.065 €	1.172 €	1.193 €	1.312 €
1601 - 1800	1.106 €	1.217 €	1.239 €	1.363 €
1801 - 2000	1.143 €	1.257 €	1.280 €	1.408 €
2001 - 2200	1.200 €	1.320 €	1.344 €	1.478 €
2201 - 2400	1.253 €	1.378 €	1.404 €	1.544 €

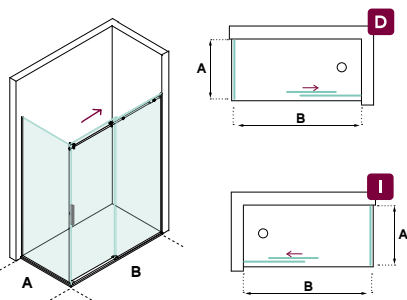
Opciones

Mampara de bañera, al mismo precio	Mamparas de altura especial, +5% cada 5 cm	Recorte adicional en el vidrio, +90€	Impresión digital consultar tipos en contraportada	Cambio de tirador por pomo +30€	Vidrios especiales G2: Consultar disponibilidad y presupuesto. pag:172








FORUM






FR3A









Características

-  2 Fijos y 1 puerta corredera
-  Espesor vidrio 8mm
-  Tratamiento antical a dos caras
-  Altura 1950. Máxima 2400mm
-  Ruedas con ajuste vertical
-  Ancho máximo de puerta 900mm
-  Los vidrios superiores a 1200 de ancho o 2200 de alto, tienen recargo de transporte, +120 € neto.

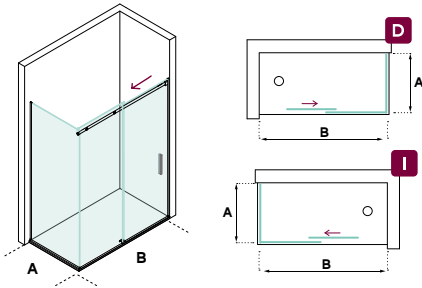
Tramo de instalación A+B	G0 Transparente		G1 Mate, Extraclaro, Gris, Bronce	
	 BRILLO	 MATE	 BRILLO	 MATE
Hasta- 1600	1.025 €	1.127 €	1.148 €	1.262 €
1601 - 1800	1.061 €	1.166 €	1.188 €	1.306 €
1801 - 2000	1.143 €	1.210 €	1.232 €	1.355 €
2001 - 2200	1.164 €	1.249 €	1.272 €	1.399 €
2201 - 2400	1.179 €	1.297 €	1.321 €	1.453 €
2401 - 2600	1.219 €	1.341 €	1.365 €	1.502 €
2601 - 2800	1.259 €	1.385 €	1.410 €	1.551 €
2800 - 3000	1.295 €	1.424 €	1.450 €	1.595 €

Opciones

Mampara de bañera, al mismo precio	Mamparas de altura especial, +5% cada 5 cm	Recorte adicional en el vidrio, +90€	Impresión digital consultar tipos en contraportada	Cambio de tirador por pomo +30€	Vidrios especiales G2: Consultar disponibilidad y presupuesto. pag: 172
					



FR3AM



Características

- 2 Fijos y 1 puerta corredera
- Espesor vidrio 8mm
- Tratamiento antical a dos caras
- Altura 1950. Máxima 2400mm
- Ruedas con ajuste vertical
- Cierre magnético
- Ancho máximo de puerta 900mm
- Los vidrios superiores a 1200 de ancho o 2200 de alto, tienen recargo de transporte, +120 € neto.

Opciones

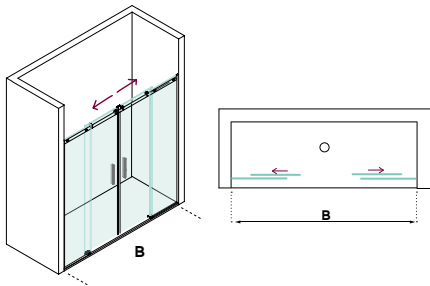
Mampara de bañera, al mismo precio	Mamparas de altura especial, +5% cada 5 cm	Recorte adicional en el vidrio, +90€	Impresión digital consultar tipos en contraportada	Cambio de tirador por pomo +30€	Vidrios especiales G2: Consultar disponibilidad y presupuesto. pag:172

Tramo de instalación A+B	G0 Transparente		G1 Mate, Extraclaro, Gris, Bronce	
	B BRILLO	M MATE	B BRILLO	M MATE
Hasta- 1600	1.091 €	1.200 €	1.222 €	1.344 €
1601 - 1800	1.127 €	1.240 €	1.262 €	1.389 €
1801 - 2000	1.167 €	1.283 €	1.307 €	1.437 €
2001 - 2200	1.203 €	1.323 €	1.347 €	1.482 €
2201 - 2400	1.246 €	1.371 €	1.396 €	1.535 €
2401 - 2600	1.286 €	1.414 €	1.440 €	1.584 €
2601 - 2800	1.326 €	1.458 €	1.485 €	1.633 €
2800 - 3000	1.361 €	1.497 €	1.525 €	1.677 €









FORUM









FR4



Características

-  2 Fijos y 2 puertas corredera
-  Espesor vidrio 8mm
-  Tratamiento antical a dos caras
-  Altura 1950. Máxima 2400mm
-  Ruedas con ajuste vertical
-  Cierre magnético
-  Ancho máximo de puerta 600mm
-  Los vidrios superiores a 1200 de ancho o 2200 de alto, tienen recargo de transporte, +120 € neto.

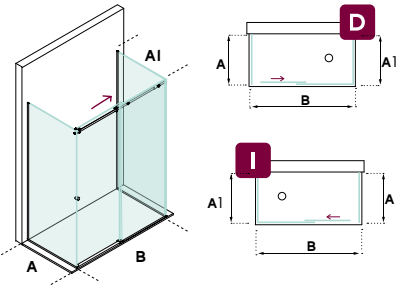
Opciones

Mampara de bañera, al mismo precio	Mamparas de altura especial, +5% cada 5 cm	Recorte adicional en el vidrio, +90€	Impresión digital consultar tipos en contraportada	Cambio de tirador por pomo +60€	Vidrios especiales G2: Consultar disponibilidad y presupuesto. pag: 172
					

Tramo de instalación B	G0 Transparente		G1 Mate, Extraclaro, Gris, Bronce	
	B BRILLO	M MATE	B BRILLO	M MATE
Hasta- 1200	1.181 €	1.299 €	1.322 €	1.455 €
1201 - 1400	1.226 €	1.348 €	1.373 €	1.510 €
1401 - 1600	1.275 €	1.402 €	1.428 €	1.570 €
1601 - 1800	1.295 €	1.425 €	1.451 €	1.596 €
1801 - 2000	1.336 €	1.470 €	1.497 €	1.646 €



FR4U



Tramo de instalación A+A1+B	G0 Transparente		G1 Mate, Extraclaro, Gris, Bronce	
	B BRILLO	M MATE	B BRILLO	M MATE
Hasta - 2600	1.700 €	1.870 €	1.904 €	2.094 €
2601 - 3000	1.784 €	1.963 €	1.998 €	2.198 €
3001 - 3400	1.933 €	2.126 €	2.165 €	2.382 €
3401 - 3800	2.076 €	2.284 €	2.325 €	2.558 €

Características

- 3 Fijos y 1 puerta corredera
- Espesor vidrio 8mm
- Tratamiento antical a dos caras
- Altura 1950. Máxima 2400mm
- Ruedas con ajuste vertical
- Ancho máximo de puerta 900mm
- Los vidrios superiores a 1200 de ancho o 2200 de alto, tienen recargo de transporte, +120 € neto.

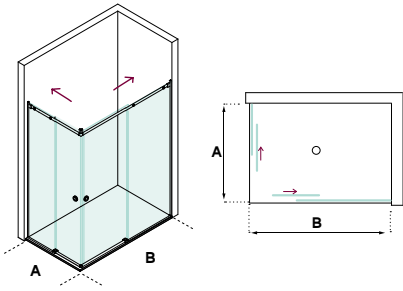
Opciones

Mampara de bañera, al mismo precio	Mamparas de altura especial, +5% cada 5 cm	Recorte adicional en el vidrio, +90€	Impresión digital consultar tipos en contraportada	Cambio de tirador por pomo +30€	Vidrios especiales G2: Consultar disponibilidad y presupuesto. pag:172

FORUM



FR4A



Tramo de instalación A+B	G0 Transparente		G1 Mate, Extraclaro, Gris, Bronce	
	BRILLO	MATE	BRILLO	MATE
	Hasta- 1600	1.291 €	1.420 €	1.445 €
1601 - 1800	1.311 €	1.442 €	1.468 €	1.615 €
1801 - 2000	1.358 €	1.494 €	1.521 €	1.673 €
2001 - 2200	1.410 €	1.551 €	1.579 €	1.737 €
2201 - 2400	1.453 €	1.599 €	1.628 €	1.790 €
2401 - 2600	1.552 €	1.708 €	1.739 €	1.912 €

FR

Características

- 2 Fijos y 2 puertas correderas
- Espesor vidrio 8mm
- Tratamiento antical a dos caras
- Altura 1950. Máxima 2400mm
- Ruedas con ajuste vertical
- Cierre magnético
- Ancho máximo de puerta 600mm
- Los vidrios superiores a 1200 de ancho o 2200 de alto, tienen recargo de transporte, +120 € neto.

Opciones

Mampara de bañera, al mismo precio	Mamparas de altura especial, +5% cada 5 cm	Recorte adicional en el vidrio, +90€	Impresión digital consultar tipos en contraportada	Cambio de pomo por tirador +60€	Vidrios especiales G2: Consultar disponibilidad y presupuesto. pag:172





- Ruedas de pinza regulables



- Cierre magnético a pared



- Guiador metálico



- Tirador metálico



- Soporte de guía a pared



- Freno soft closed



NEXUS

Características

- Altura standard de **2000 mm** máxima hasta **2400 mm**
- Tratamiento antical a dos caras
- Guía superior de aluminio acabado brillo, mate o negro
- Perfiles laterales de sujeción de fijo en U de aluminio brillo, mate o negro
- Puertas con ruedas de pinza, ajustables en altura
- Tirador metálico de 210 mm
- Freno soft closed ralentizado en el cierre y tope de goma en apertura
- Juntas de estanqueidad imantadas
- Guiador inferior cromado brillo, mate o negro
- Vierteaguas en aluminio alto brillo, mate o negro
- Opción de pedir los herrajes en diferentes acabados de la colección **SPAZIA COLORS** con un plazo de entrega de 15 días laborables
- Vidrio templado de **8mm** de espesor según normativa UNE-EN 14428.
- Marcado CE con normativa EN 12150-1
- Fabricado en España.

Acabado de la perfilería



Acabados metalizados



Blanco

Negro

Titanio

Gold

Oro Rosa

Bronce

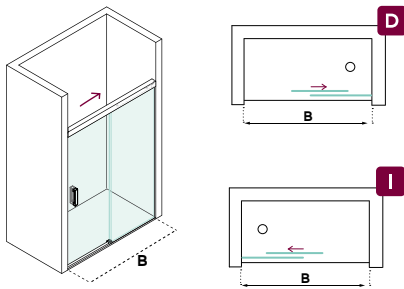
Cobre



NEXUS











NX2



Características

-  1 Fijo y 1 puerta corredera
-  Espesor vidrio 8mm
-  Tratamiento antical a dos caras
-  Altura 2000. Máxima 2400mm
-  Ruedas con ajuste vertical
-  Cierre magnético
-  Cierre amortiguado
-  Ancho máximo de puerta 1200mm
-  Los vidrios superiores a 1200 de ancho o 2200 de alto, tienen recargo de transporte, +120 € neto.

Opciones

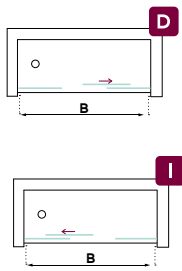
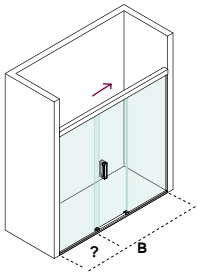
Mampara de bañera, al mismo precio	Mamparas de altura especial, +5% cada 5 cm	Recorte adicional en el vidrio, +90€	Impresión digital consultar tipos en contraportada	Cambio de tirador por uñero +30€	Vidrios especiales G2: Consultar disponibilidad y presupuesto. pag: 172	Acabado especial SPAZIA COLORS Este modelo tendrá un incremento de + 510 €
						
						

Tramo de instalación B	G0 Transparente			G1 Mate, Extraclaro, Gris, Bronce		
	M MATE	B BRILLO	BLACK LINE	M MATE	B BRILLO	BLACK LINE
Hasta- 1200	1.124 €	1.348 €	1.348 €	1.270 €	1.523 €	1.523 €
1201 - 1400	1.149 €	1.379 €	1.379 €	1.299 €	1.558 €	1.558 €
1401 - 1500	1.172 €	1.406 €	1.406 €	1.324 €	1.589 €	1.589 €
1501 - 1800	1.198 €	1.437 €	1.437 €	1.353 €	1.624 €	1.624 €
1801 - 2000	1.223 €	1.468 €	1.468 €	1.382 €	1.659 €	1.659 €



NX

NX3



Características

- 2 Fijos y 1 puerta central
- Espesor vidrio 8mm
- Tratamiento antical a dos caras
- Altura 2000. Máxima 2400mm
- Ruedas con ajuste vertical
- Cierre amortiguado
- Ancho máximo de puerta 1200mm
- Los vidrios superiores a 1200 de ancho o 2200 de alto, tienen recargo de transporte, +120 € neto.

Tramo de instalación B	G0 Transparente			G1 Mate, Extraclaro, Gris, Bronce		
	M MATE	B BRILLO	BLACK LINE	M MATE	B BRILLO	BLACK LINE
Hasta- 1600	1.330 €	1.595 €	1.595 €	1.502 €	1.803 €	1.803 €
1601 - 1800	1.355 €	1.626 €	1.626 €	1.532 €	1.838 €	1.838 €
1801 - 2000	1.375 €	1.650 €	1.650 €	1.553 €	1.864 €	1.864 €
2001 - 2200	1.447 €	--	1.736 €	1.635 €	--	1.962 €
2201 - 2400	1.470 €	--	1.764 €	1.661 €	--	1.994 €
2401 - 2600	1.530 €	--	1.836 €	1.729 €	--	2.074 €
2601 - 2800	1.557 €	--	1.868 €	1.759 €	--	2.111 €
2801 - 3000	1.605 €	--	1.926 €	1.813 €	--	2.176 €

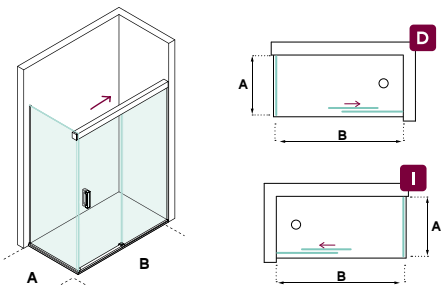
Opciones

Mampara de bañera, al mismo precio	Mamparas de altura especial, +5% cada 5 cm	Recorte adicional en el vidrio, +90€	Impresión digital consultar tipos en contraportada	Cambio de tirador por uñero +30€	Vidrios especiales G2: Consultar disponibilidad y presupuesto. pag: 172	Acabado especial SPAZIA COLORS Este modelo tendrá un incremento de + 510 €
Blanco	Negro	Titanio	Gold	Oro Rosa	Bronce	Cobre









NEXUS



NX3A











Características

-  2 Fijos y 1 puerta corredera con cierre a lateral
-  Espesor vidrio 8mm
-  Tratamiento antical a dos caras
-  Altura 2000. Máxima 2400mm
-  Ruedas con ajuste vertical
-  Cierre amortiguado
-  Ancho máximo de puerta 1200mm
-  Los vidrios superiores a 1200 de ancho o 2200 de alto, tienen recargo de transporte, +120 € neto.

Tramo de instalación A+B	G0 Transparente			G1 Mate, Extraclaro, Gris, Bronce		
	M MATE	B BRILLO	BLACK LINE	M MATE	B BRILLO	BLACK LINE
Hasta - 1600	1.379 €	1.655 €	1.655 €	1.558 €	1.870 €	1.870 €
1601 - 1800	1.398 €	1.678 €	1.678 €	1.580 €	1.896 €	1.896 €
1801 - 2000	1.468 €	1.762 €	1.762 €	1.659 €	1.991 €	1.991 €
2001 - 2200	1.488 €	--	1.786 €	1.682 €	--	2.018 €
2201 - 2400	1.515 €	--	1.818 €	1.712 €	--	2.054 €
2401 - 2600	1.538 €	--	1.846 €	1.738 €	--	2.086 €
2601 - 2800	1.599 €	--	1.919 €	1.807 €	--	2.169 €
2801 - 3000	1.620 €	--	1.944 €	1.830 €	--	2.196 €

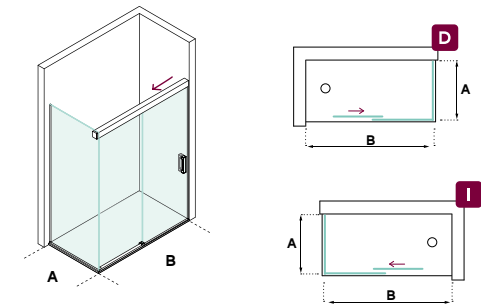
Opciones

Mampara de bañera, al mismo precio	Mamparas de altura especial, +5% cada 5 cm	Recorte adicional en el vidrio, +90€	Impresión digital consultar tipos en contraportada	Cambio de tirador por uñero +30€	Vidrios especiales G2: Consultar disponibilidad y presupuesto. pag: 172	Acabado especial SPAZIA COLORS Este modelo tendrá un incremento de + 509 €	
							



NX3AM

NX



Características

- 2 Fijos y 1 puertas con cierre a pared
- Espesor vidrio 8mm
- Tratamiento anticál a dos caras
- Altura 2000. Máxima 2400mm
- Ruedas con ajuste vertical
- Cierre magnético
- Cierre amortiguado
- Ancho máximo de puerta 1200mm
- Los vidrios superiores a 1200 de ancho o 2200 de alto, tienen recargo de transporte, +120 € neto.

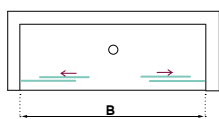
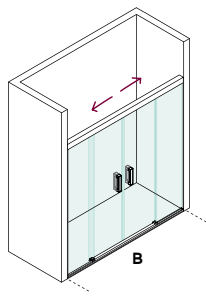
Tramo de instalación A+B	G0 Transparente			G1 Mate, Extraclaro, Gris, Bronce		
	M MATE	B BRILLO	BLACK LINE	M MATE	B BRILLO	BLACK LINE
Hasta- 1600	1.432 €	1.718 €	1.718 €	1.618 €	1.942 €	1.942 €
1601 - 1800	1.459 €	1.750 €	1.750 €	1.648 €	1.978 €	1.978 €
1801 - 2000	1.479 €	1.775 €	1.775 €	1.671 €	2.005 €	2.005 €
2001 - 2200	1.506 €	--	1.807 €	1.701 €	--	2.042 €
2201 - 2400	1.529 €	--	1.835 €	1.728 €	--	2.074 €
2401 - 2600	1.553 €	--	1.863 €	1.754 €	--	2.105 €
2601 - 2800	1.605 €	--	1.926 €	1.813 €	--	2.176 €
2801 - 3000	1.635 €	--	1.962 €	1.848 €	--	2.218 €

Opciones


Mampara de bañera, al mismo precio	Mamparas de altura especial, +5% cada 5 cm	Recorte adicional en el vidrio, +90€	Impresión digital consultar tipos en contraportada	Cambio de tirador por uñero +30€	Vidrios especiales G2: Consultar disponibilidad y presupuesto. pag: 172	Acabado especial SPAZIA COLORS Este modelo tendrá un incremento de + 539€








NX4



Características

-  2 Fijos y 2 puertas
-  Espesor vidrio 8mm
-  Tratamiento antifalca a dos caras
-  Altura 2000. Máxima 2400mm
-  Ruedas con ajuste vertical
-  Cierre magnético
-  Cierre amortiguado
-  Ancho máximo de puerta 750mm
-  Los vidrios superiores a 1200 de ancho o 2200 de alto, tienen recargo de transporte, +120 € neto.

Opciones

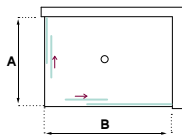
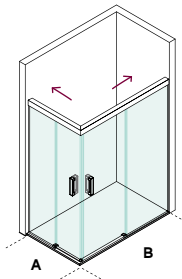
Mampara de bañera, al mismo precio	Mamparas de altura especial, +5% cada 5 cm	Recorte adicional en el vidrio, +90€	Impresión digital consultar tipos en contraportada	Cambio de tirador por uñero +60€	Vidrios especiales G2: Consultar disponibilidad y presupuesto. pag: 172	Acabado especial SPAZIA COLORS Este modelo tendrá un incremento de +550 €	
							

Tramo de instalación B	G0 Transparente			G1 Mate, Extraclaro, Gris, Bronce		
	M MATE	B BRILLO	BLACK LINE	M MATE	B BRILLO	BLACK LINE
Hasta- 1600	1.746 €	2.096 €	2.096 €	1.921 €	2.305 €	2.305 €
1601 - 1800	1.777 €	2.132 €	2.132 €	1.955 €	2.346 €	2.346 €
1801 - 2000	1.808 €	2.169 €	2.169 €	1.988 €	2.386 €	2.386 €
2001 - 2200	1.853 €	--	2.224 €	2.038 €	--	2.446 €
2201 - 2400	1.881 €	--	2.257 €	2.042 €	--	2.451 €
2401 - 2600	1.916 €	--	2.299 €	2.108 €	--	2.529 €
2601 - 2800	1.923 €	--	2.308 €	2.116 €	--	2.539 €
2801 - 3000	1.938 €	--	2.325 €	2.131 €	--	2.558 €



NX

NX4A



Características

- 2 Fijos y 2 puertas al vértice
- Espesor vidrio 8mm
- Tratamiento antical a dos caras
- Altura 2000. Máxima 2400mm
- Ruedas con ajuste vertical
- Cierre magnético
- Cierre amortiguado
- Ancho máximo de puerta 600mm
- Los vidrios superiores a 1200 de ancho o 2200 de alto, tienen recargo de transporte, +120 € neto.

Tramo de instalación A+B	G0 Transparente			G1 Mate, Extraclaro, Gris, Bronce		
	M MATE	B BRILLO	BLACK LINE	M MATE	B BRILLO	BLACK LINE
Hasta- 1600	1.905 €	2.286 €	2.286 €	2.096 €	2.515 €	2.515 €
1601 - 1800	1.935 €	2.321 €	2.321 €	2.128 €	2.554 €	2.554 €
1801 - 2000	1.964 €	2.356 €	2.356 €	2.160 €	2.592 €	2.592 €
2001 - 2200	1.996 €	--	2.396 €	2.196 €	--	2.635 €
2201 - 2400	2.038 €	--	2.445 €	2.200 €	--	2.640 €
2401 - 2600	2.068 €	--	2.482 €	2.275 €	--	2.730 €
2601 - 2800	2.075 €	--	2.490 €	2.282 €	--	2.739 €
2801 - 3000	2.089 €	--	2.506 €	2.297 €	--	2.757 €

Opciones

Mampara de bañera, al mismo precio	Mamparas de altura especial, +5% cada 5 cm	Recorte adicional en el vidrio, +90€	Impresión digital consultar tipos en contraportada	Cambio de tirador por uñero +60€	Vidrios especiales G2: Consultar disponibilidad y presupuesto. pag: 172	Acabado especial SPAZIA COLORS Este modelo tendrá un incremento de + 613€





• Soporte a pared cromo brillo



• Cierre magnético a pared



• Guiador superior metálico



• Uñero metálico



• Rueda inferior en negro mate



• Guía a pared



ROLLING

Características

- Altura standard de **1950 mm** máxima hasta **2400 mm**
- Tratamiento antical a dos caras
- Ruedas inferiores de acero ajustables en altura
- Acabado brillo o negro mate
- Uñeros en diferentes acabados
- Freno con tope de goma superior e inferior
- Juntas de estanqueidad imantadas
- Opción de pedir los herrajes en diferentes acabados de la colección **SPAZIA COLORS** con un plazo de entrega de 15 días laborables
- Vidrio templado de **8mm** de espesor según normativa UNE-EN 14428.
- Marcado CE con normativa EN 12150-1
- Fabricado en España

Acabado de la perfilería



Acabados metalizados



Blanco

Negro

Titanio

Gold

Oro Rosa

Bronce

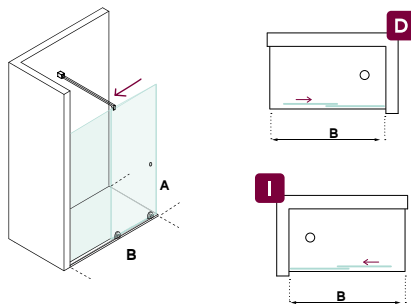
Cobre










ROLLING



RL2V







Características

-  1 Fijo y 1 puerta corredera volada
-  Espesor vidrio 8mm
-  Tratamiento antical a dos caras
-  Altura 1950. Máxima 2400mm
-  Ruedas con ajuste vertical
-  Ancho máximo la puerta 1000mm
-  Los vidrios superiores a 1200 de ancho o 2200 de alto, tienen recargo de transporte, +120 € neto.

Opciones

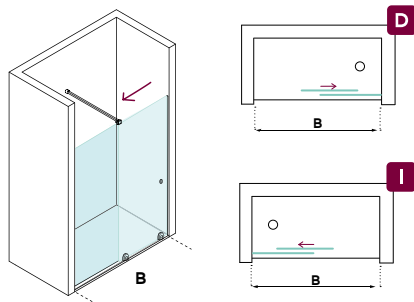
Mampara de bañera, al mismo precio	Mamparas de altura especial, +5% cada 5 cm	Recorte adicional en el vidrio, +90€	Impresión digital consultar tipos en contraportada	Cambio de uñero por tirador +30€	Vidrios especiales G2: Consultar disponibilidad y presupuesto. pag: 172	Acabado especial SPAZIA COLORS Este modelo tendrá un incremento de + 325 €
						
						

Tramo de instalación B	G0 Transparente		G1 Mate, Extraclaro, Gris, Bronce	
	 BRILLO	 BLACK LINE	 BRILLO	 BLACK LINE
Hasta-1200	798 €	918 €	901 €	1.037 €
1201-1400	849 €	976 €	959 €	1.103 €
1401-1600	885 €	1.018 €	1.001 €	1.151 €
1601-1800	932 €	1.072 €	1.053 €	1.211 €
1801-2000	987 €	1.135 €	1.115 €	1.282 €



B BRILLO

RL2



Características

- 1 Fijo y 1 puerta corredera
- Espesor vidrio 8mm
- Tratamiento antical a dos caras
- Altura 1950. Máxima 2400mm
- Ruedas con ajuste vertical
- Cierre magnético
- Ancho máximo de puerta 1000mm
- Los vidrios superiores a 1200 de ancho o 2200 de alto, tienen recargo de transporte, +120 € neto.

Opciones

Mampara de bañera, al mismo precio	Mamparas de altura especial, +5% cada 5 cm	Recorte adicional en el vidrio, +90€	Impresión digital consultar tipos en contraportada	Cambio de número por tirador +30€	Vidrios especiales G2: Consultar disponibilidad y presupuesto. pag: 172	Acabado especial SPAZIA COLORS Este modelo tendrá un incremento de + 350€
						Blanco Negro Titanio Gold Oro Rosa Bronce Cobre

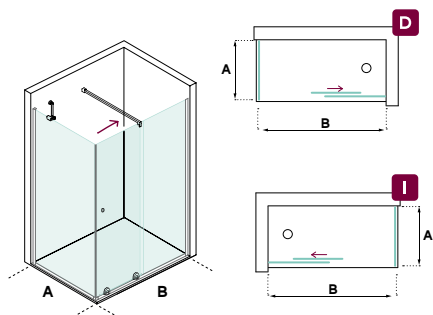
Tramo de instalación B	G0 Transparente		G1 Mate, Extraclaro, Gris, Bronce	
	B BRILLO	BLACK LINE	B BRILLO	BLACK LINE
Hasta-1200	872 €	1.003 €	986 €	1.134 €
1201-1400	923 €	1.061 €	1.042 €	1.199 €
1401-1600	960 €	1.104 €	1.085 €	1.248 €
1601-1800	1.006 €	1.157 €	1.136 €	1.307 €
1801-2000	1.061 €	1.220 €	1.199 €	1.379 €

RL








ROLLING



RL3A



Características

-  2 Fijos y 1 puerta corredera
-  Espesor vidrio 8mm
-  Tratamiento antical a dos caras
-  Altura 1950. Máxima 2400mm
-  Ruedas con ajuste vertical
-  Ancho máximo de puerta 1000mm
-  Los vidrios superiores a 1200 de ancho o 2200 de alto, tienen recargo de transporte, +120 € neto.

Tramo de instalación A+B	G0 Transparente		G1 Mate, Extraclaro, Gris, Bronce	
	BRILLO	BLACK LINE	BRILLO	BLACK LINE
Hasta-1800	1.207 €	1.388 €	1.364 €	1.569 €
1801-2000	1.254 €	1.442 €	1.416 €	1.629 €
2001-2200	1.294 €	1.489 €	1.463 €	1.683 €
2201-2400	1.345 €	1.547 €	1.520 €	1.748 €
2401-2600	1.391 €	1.600 €	1.572 €	1.808 €
2601-2800	1.438 €	1.654 €	1.624 €	1.868 €
2801-3000	1.478 €	1.700 €	1.671 €	1.922 €

Opciones

Mampara de bañera, al mismo precio	Mamparas de altura especial, +5% cada 5 cm	Recorte adicional en el vidrio, +90€	Impresión digital consultar tipos en contraportada	Cambio de uñero por firador +30€	Vidrios especiales G2: Consultar disponibilidad y presupuesto. pag: 172	Acabado especial SPAZIA COLORS Este modelo tendrá un incremento de + 390 €
						
						

Instalación de barra longitudinal

Cuando por motivos de diseño de la zona de ducha ya sea por su distribución o por la colocación de duchones de gran tamaño, no pudiera ponerse el brazo que lleva por defecto el modelo Rolling, existe la posibilidad de sustituirlo sin cargo, por un brazo longitudinal que se sitúa por encima de los vidrios. Por ello es aconsejable comunicar este cambio a la hora de realizar el pedido.



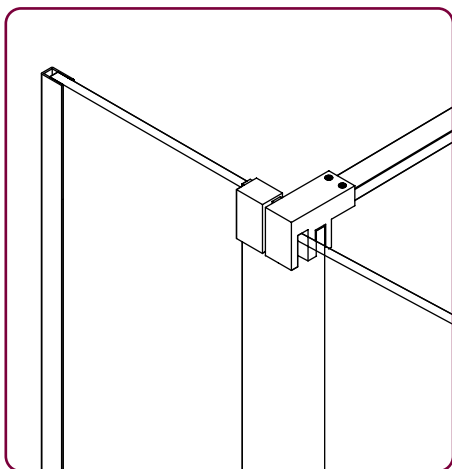
RL2 con brazo superior longitudinal sobre la puerta



RL3A con brazo superior longitudinal sobre la puerta

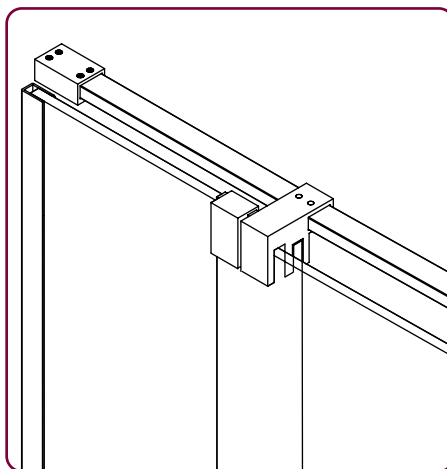
BRAZO PERPENDICULAR POR DEFECTO

Brazo de soporte guiador por defecto, con sujeción a pared trasera



BRAZO LONGITUDINAL OPCIONAL

Brazo de soporte guiador opcional, con sujeciones entre paredes laterales








• Brazo de refuerzo en negro



• Perfil lateral en aluminio brillo



• Bisagras en acero



• Guiador metálico.



• Guia superior de aluminio.



• Tirador metálico



COMBI

Características

- Altura standard de **2000 mm** máxima hasta **2400 mm**
- Tratamiento antical a dos caras
- Opción de realizar la cabina con puertas correderas o puertas batientes
- Cabinas con armarios de 45 cm con 4 baldas o de 65 cm para introducir electrodomésticos
- Tiradores y Pomos en diferentes acabados brillo, mate o negro mate
- Posibilidad de elegir partes de la cabina en diferentes tipos de vidrios.
- Juntas de estanqueidad imantadas
- Opción de pedir los herrajes en diferentes acabados de la colección **SPAZIA COLORS** con un plazo de entrega de 15 días laborables
- Vidrio templado de **8mm** de espesor según normativa UNE-EN 14428.
- Marcado CE con normativa EN 12150-1
- Fabricado en España

Acabado de la perfilería



Acabados metalizados



Blanco



Negro



Titanio



Gold



Oro Rosa



Bronce



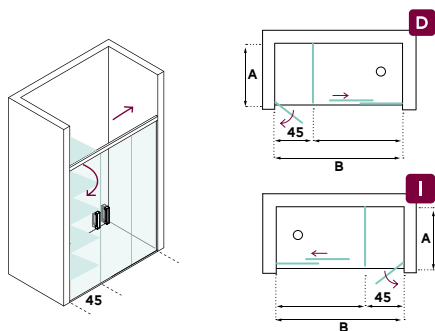
Cobre



COMBI





CC4S



Características

-  1 Fijo, 1 puerta corredera, 1 puerta batiente y fijo lateral
-  Espesor vidrio 8mm
-  Tratamiento antical a dos caras
-  Altura 2000. Máxima 2400mm
-  Ruedas con ajuste vertical
-  Cierre amortiguado
-  Armario de 45 cm con 4 estantes y tapa superior
-  Los vidrios superiores a 1200 de ancho o 2200 de alto, tienen recargo de transporte, +120 € neto.

Tramo de instalación A+B	Fijo y corredera de ducha en vidrio G0 Transparente Armario en G1 mate ácido	
	 MATE	 BLACK LINE
Hasta - 2400	2.492 €	2.866 €
2400 - 2600	2.523 €	2.902 €
2600 - 2800	2.573 €	2.959 €
2800 - 3000	2.596 €	2.985 €

A= Profundidad del plato
B= Frontal total del hueco

Incrementos por vidrio que se desee sustituir	PVP
Añadir un vidrio del grupo G1 (Mate, Extraclaro, Gris, Bronce)	180 €
Añadir un vidrio del grupo G2 (Negro, Fluted, Espejo, Carglass)	250€



Los precios indicados en las tablas incluyen el vidrio mate ácido del grupo G1, en la zona de armario más un Fijo y corredera en la parte frontal de la ducha con vidrio transparente G0. La zona de armario consta de lateral separador + puerta de 450 mm + 4 baldas y 1 tapa superior

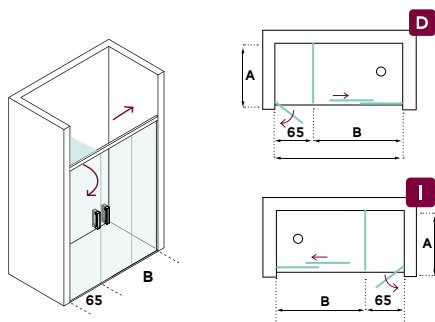
Opciones

Acabado especial SPAZIA COLORS
Este modelo tendrá un incremento de
+980€





CC4W



Características

- 1 Fijo ,1 puerta corredera, 1 puerta batiente y fijo lateral
- Espesor vidrio 8mm
- Tratamiento antical a dos caras
- Altura 2000. Máxima 2400mm
- Ruedas con ajuste vertical
- Cierre amortiguado
- Armario de 65cm con tapa superior
- Los vidrios superiores a 1200 de ancho o 2200 de alto, tienen recargo de transporte, +120 € neto.

Tramo de instalación A+B	Fijo y corredera de ducha en vidrio G0 Transparente Armario en G1 mate ácido	
	M MATE	BLACK LINE
Hasta - 2400	2.075 €	2.386 €
2400 - 2600	2.106 €	2.422 €
2600 - 2800	2.156 €	2.479 €
2800 - 3000	2.178 €	2.505 €

A= Profundidad del plato
B= Frontal total del hueco

Incrementos por vidrio que se desee sustituir	PVP
Añadir un vidrio del grupo G1 (Mate, Extraclaro, Gris, Bronce)	180 €
Añadir un vidrio del grupo G2 (Negro, Fluted, Espejo , Carglass)	250€




Los precios indicados en las tablas incluyen el vidrio mate ácido del grupo G1, en la zona de armario más un Fijo y corredera en la parte frontal de la ducha con vidrio transparente G0. La zona de armario consta de lateral separador + puerta de 650 mm + 1 tapa superior

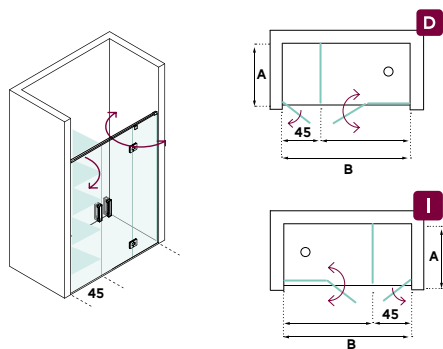
Opciones

Acabado especial SPAZIA COLORS
Este modelo tendrá un incremento de **+850€**








COMBI





CB4S



Características

-  2 Fijos y 2 puertas batientes
-  Espesor de vidrio 8 mm
-  Tratamiento antical a dos caras
-  Altura 2000. Máxima 2400mm
-  Cierre magnético
-  Armario de 45 cm con 4 estantes y tapa superior
-  Los vidrios superiores a 1200 de ancho o 2200 de alto, tienen recargo de transporte, +120 € neto.

Tramo de instalación A+B	Fijo y corredera de ducha en vidrio G0 Transparente Armario en G1 mate ácido	
	 MATE	 BLACK LINE
Hasta - 2400	2.355 €	2.708 €
2400 - 2600	2.384 €	2.741 €
2600 - 2800	2.430 €	2.795 €
2800 - 3000	2.452 €	2.819 €

A= Profundidad del plato
B= Frontal total del hueco

Incrementos por vidrio que se desee sustituir	PVP
Añadir un vidrio del grupo G1 (Mate, Extraclaro, Gris, Bronce)	180 €
Añadir un vidrio del grupo G2 (Negro, Fluted, Espejo , Carglass)	250€



Los precios indicados en las tablas incluyen el vidrio mate ácido del grupo G1, en la zona de armario más un Fijo y puerta batiente en la parte frontal de la ducha con vidrio transparente G0. La zona de armario consta de lateral separador + puerta de 450 mm + 4 baldas y 1 tapa superior

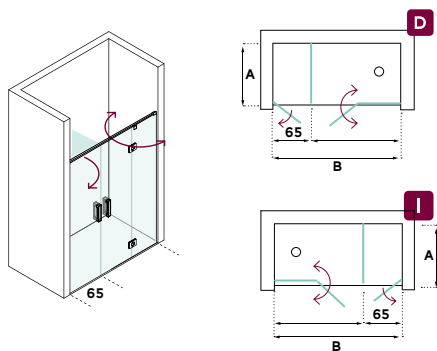
Opciones

Acabado especial SPAZIA COLORS
Este modelo tendrá un incremento de
+980€





CB4W



Características

- 2 Fijos y 2 puertas batientes
- Espesor de vidrio 8 mm
- Tratamiento antical a dos caras
- Altura 2000. Máxima 2400mm
- Cierre magnético
- Armario de 65 cm con tapa superior
- Los vidrios superiores a 1200 de ancho o 2200 de alto, tienen recargo de transporte, +120 € neto.

Tramo de instalación A+B	Fijo y corredera de ducha en vidrio G0 Transparente Armario en G1 mate ácido	
	MATE	BLACK LINE
Hasta - 2400	1.937 €	2.228 €
2400 - 2600	1.966 €	2.261 €
2600 - 2800	2.013 €	2.315 €
2800 - 3000	2.035 €	2.340 €

A= Profundidad del plato
B= Frontal total del hueco

Incrementos por vidrio que se desee sustituir	PVP
Añadir un vidrio del grupo G1 (Mate, Extraclaro, Gris, Bronce)	180 €
Añadir un vidrio del grupo G2 (Negro, Fluted, Espejo , Carglass)	250€



Los precios indicados en las tablas incluyen el vidrio mate ácido del grupo G1, en la zona de armario más un Fijo y puerta batiente en la parte frontal de la ducha con vidrio transparente G0. La zona de armario consta de lateral separador + puerta de 650 mm + 1 tapa superior


Opciones

Acabado especial SPAZIA COLORS
Este modelo tendrá un incremento de **+850€**





• Brazo de refuerzo en negro



• Perfil lateral en aluminio brillo



• Remates inferiores metálicos



• Perfil rotación con elevación



• Pomo cónico metálico



• Tirador metálico



STAR

Características

- Altura estándar de **1950 mm**, con posibilidad de hasta **2200 mm**
- Tratamiento antical a dos caras
- Guía superiores de aluminio acabado cromo brillo o negro anodizado
- Perfiles laterales de sujeción de fijo en U de aluminio acabado cromo brillo o negro anodizado
- Componentes de la barra de refuerzo en acabado cromo brillo o negro anodizado
- Bisagra pivotante dotada de sistema elevador en su apertura, con regulación de posición de puerta
- Juntas de estanqueidad imantadas al cierre
- Tirador metálico cromado alto brillo
- Vierte aguas metálico acabado cromo brillo o negro anodizado
- Opción de pedir los herrajes en diferentes acabados de la colección **SPAZIA COLORS** con un plazo de entrega de 15 días laborables
- Vidrio templado de **6mm** de espesor según normativa UNE-EN 14428.
- Marcado CE con normativa EN 12150-1
- Fabricado en España

Acabado de la perfilería



Acabados metalizados



Blanco



Negro



Titanio



Gold



Oro Rosa



Bronce

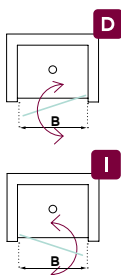
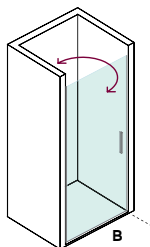


Cobre





ST1



Tramo de instalación B	G0 Transparente		G1 Mate, Extraclaro, Gris, Bronce	
	BRILLO	BLAK LINE	BRILLO	BLAK LINE
Hasta- 700	508 €	559 €	575 €	632 €
701 - 800	528 €	581 €	596 €	656 €
801 - 900	537 €	591 €	607 €	668 €

Características

- 1 puerta con apertura 180°
- Espesor vidrio 6mm
- Tratamiento antical a dos caras
- Altura 1950. Máxima 2200mm
- Cierre magnético
- Ancho máximo de puerta 900mm

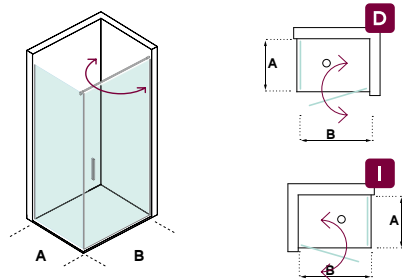
Opciones

Mampara de bañera, al mismo precio	Mamparas de altura especial, +5% cada 5 cm	Recorte adicional en el vidrio, +90€	Impresión digital consultar tipos en contraportada	Cambio de tirador por pomo +30€	Vidrios especiales G2: Consultar disponibilidad y presupuesto. pag: 172	Acabado especial SPAZIA COLORS Este modelo tendrá un incremento de + 259€	



ST2A

ST



Tramo de instalación A+B	G0 Transparente		G1 Mate, Extraclaro, Gris, Bronce	
	BRILLO	BLAK LINE	BRILLO	BLAK LINE
Hasta- 1300	767 €	843 €	866 €	953 €
1301 - 1600	821 €	903 €	927 €	1.020 €
1601 - 1900	865 €	951 €	977 €	1.075 €
1901 - 2100	915 €	1.007 €	1.034 €	1.138 €

Características

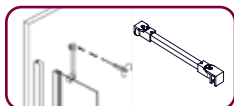
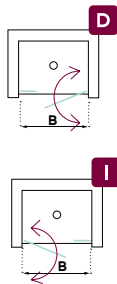
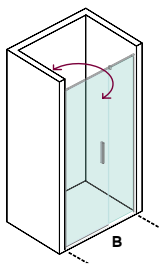
- 1 puerta con apertura 180° que cierra contra el fijo en el vértice
- Espesor vidrio 6mm
- Tratamiento antical a dos caras
- Altura 1950. Máxima 2200mm
- Cierre magnético
- Ancho máximo de puerta 900mm
- Los vidrios superiores a 1200 de ancho o 2200 de alto, tienen recargo de transporte, +120 € neto.

Opciones

Mampara de bañera, al mismo precio	Mamparas de altura especial, +5% cada 5 cm	Recorte adicional en el vidrio, +90€	Impresión digital consultar tipos en contraportada	Cambio de tirador por pomo +30€	Vidrios especiales G2: Consultar disponibilidad y presupuesto. pag: 172	Acabado especial SPAZIA COLORS Este modelo tendrá un incremento de + 474 €



ST2F



En fijos inferiores a 40 cm de ancho, se coloca un brazo de refuerzo angular

Características

- 1 fijo y 1 puerta con apertura 180° que cierra contra el fijo
- Espesor vidrio 6mm
- Tratamiento antical a dos caras
- Altura 1950. Máxima 2200mm
- Cierre magnético
- Ancho máximo de puerta 900mm
- Los vidrios superiores a 1200 de ancho o 2200 de alto, tienen recargo de transporte, +120 € neto.

Tramo de instalación B	G0 Transparente		G1 Mate, Extraclaro, Gris, Bronce	
	BRILLO	BLAK LINE	BRILLO	BLAK LINE
Hasta - 800	642 €	707 €	726 €	799 €
801 - 1000	676 €	743 €	763 €	840 €
1001 - 1200	714 €	786 €	807 €	888 €
1201 - 1400	743 €	818 €	840 €	924 €
1401 - 1600	772 €	850 €	873 €	960 €
1601 - 1800	823 €	906 €	930 €	1.024 €
1801 - 2000	859 €	945 €	971 €	1.068 €

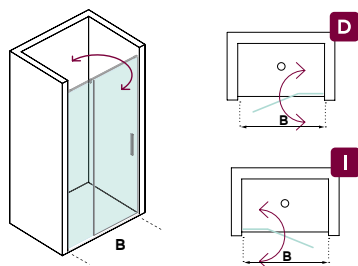
Opciones

Mampara de bañera, al mismo precio	Mamparas de altura especial, +5% cada 5 cm	Recorte adicional en el vidrio, +90€	Impresión digital consultar tipos en contraportada	Cambio de tirador por pommo +30€	Vidrios especiales G2: Consultar disponibilidad y presupuesto. pag: 172	Acabado especial SPAZIA COLORS Este modelo tendrá un incremento de + 517 €
						Blanco Negro Titanio Gold Oro Rosa Bronce Cobre



ST2

ST



Características

- 1 fijo y 1 puerta con apertura 180° que cierra a pared
- Espesor vidrio 6mm
- Tratamiento antical a dos caras
- Altura 1950. Máxima 2200mm
- Cierre magnético
- Ancho máximo de puerta 900mm
- Los vidrios superiores a 1200 de ancho y 2200 de alto, tienen recargo de transporte, +120 € neto.

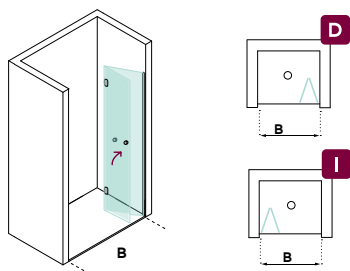
Opciones

Mampara de bañera, al mismo precio	Mamparas de altura especial, +5% cada 5 cm	Recorte adicional en el vidrio, +90€	Impresión digital consultar tipos en contraportada	Cambio de tirador por pomo +30€	Vidrios especiales G2: Consultar disponibilidad y presupuesto. pag: 172	Acabado especial SPAZIA COLORS Este modelo tendrá un incremento de + 474 €

Tramo de instalación B	G0 Transparente		G1 Mate, Extraclaro, Gris, Bronce	
	BRILLO	BLAK LINE	BRILLO	BLAK LINE
Hasta 800	674 €	741 €	726 €	799 €
801 - 1000	708 €	779 €	763 €	840 €
1001 - 1200	749 €	824 €	807 €	888 €
1201 - 1400	779 €	857 €	840 €	924 €
1401 - 1600	810 €	891 €	873 €	960 €
1601 - 1801	863 €	950 €	930 €	1.024 €
1801 - 2000	901 €	991 €	971 €	1.068 €









ST2P









Tramo de instalación B	G0 Transparente		G1 Mate, Extraclaro, Gris, Bronce	
	BRILLO	BLAK LINE	BRILLO	BLAK LINE
Hasta 600	694 €	763 €	784 €	862 €
601 - 800	735 €	809 €	831 €	914 €
801 - 900	778 €	856 €	879 €	967 €

Características

-  2 puertas plegables
-  Espesor vidrio 6mm
-  Tratamiento antical a dos caras
-  Altura 1950. Máxima hasta 2200mm
-  Cierre magnético
-  Ancho máximo de las 2 puertas 900mm

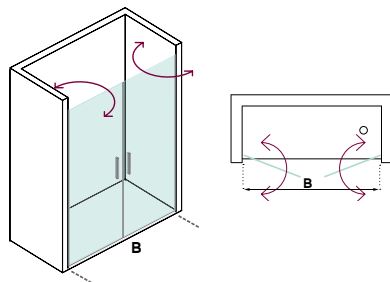
Opciones

Mampara de bañera, al mismo precio	Mamparas de altura especial, +5% cada 5 cm	Impresión digital consultar tipos en contraportada	Vidrios especiales G2: Consultar disponibilidad y presupuesto. pag:172	Acabado especial SPAZIA COLORS Este modelo tendrá un incremento de + 407 €	
					



ST2R

ST



Características

- 2 puertas con apertura 180°
- Espesor vidrio 6mm
- Tratamiento antical a dos caras
- Altura 1950. Máxima hasta 2200mm
- Cierre magnético
- Ancho máximo de la puerta 900mm

Tramo de instalación B	G0 Transparente		G1 Mate, Extraclaro, Gris, Bronce	
	BRILLO	BLAK LINE	BRILLO	BLAK LINE
Hasta 700	710 €	781 €	802 €	883 €
701 - 1000	758 €	834 €	857 €	943 €
1001 - 1300	832 €	915 €	940 €	1.034 €
1301 - 1600	881 €	970 €	996 €	1.096 €
1600 - 1800	931 €	1.024 €	1.052 €	1.157 €

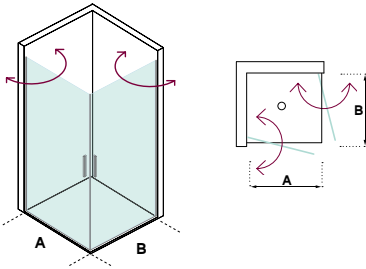
Opciones

Mampara de bañera, al mismo precio	Mamparas de altura especial, +5% cada 5 cm	Impresión digital consultar tipos en contraportada	Cambio de tirador por pomo +30€	Vidrios especiales G2: Consultar disponibilidad y presupuesto. pag: 172	Acabado especial SPAZIA COLORS Este modelo tendrá un incremento de + 514 €

STAR










ST2AR





Tramo de instalación A+B	G0 Transparente		G1 Mate, Extraclaro, Gris, Bronce	
	BRILLO	BLAK LINE	BRILLO	BLAK LINE
Hasta - 1400	891 €	980 €	1.007 €	1.108 €
1401 - 1600	934 €	1.027 €	1.055 €	1.161 €
1601 - 1800	957 €	1.053 €	1.082 €	1.190 €

Características

-  2 puertas batientes a 180°
-  Espesor vidrio 6mm
-  Tratamiento antical a dos caras
-  Altura 1950. Máxima 2200mm
-  Cierre magnético
-  Ancho máximo de puerta 900mm
-  Los vidrios superiores a 1200 de ancho o 2200 de alto, tienen recargo de transporte, +120 € neto.

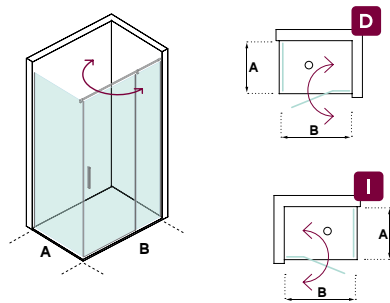
Opciones

Mampara de bañera, al mismo precio	Mamparas de altura especial, +5% cada 5 cm	Impresión digital consultar tipos en contraportada	Cambio de tirador por pomo +60€	Vidrios especiales G2: Consultar disponibilidad y presupuesto. pag: 172	Acabado especial SPAZIA COLORS Este modelo tendrá un incremento de + 537 €	
						
Blanco	Negro	Titanio	Gold	Oro Rosa	Bronce	Cobre



ST3A

ST



Características

- 2 puertas con apertura 180°
- Espesor vidrio 6mm
- Tratamiento antical a dos caras
- Altura 1950. Máxima hasta 2200mm
- Cierre magnético
- Ancho máximo de la puerta 900mm
- Los vidrios superiores a 1200 de ancho o 2200 de alto, tienen recargo de transporte, +120 € neto.

Tramo de instalación A+B	G0 Transparente		G1 Mate, Extraclaro, Gris, Bronce	
	BRILLO	BLAK LINE	BRILLO	BLAK LINE
Hasta -1600	953 €	1.048 €	1.076 €	1.184 €
1601 - 1800	985 €	1.084 €	1.113 €	1.224 €
1801 - 2000	1.013 €	1.115 €	1.145 €	1.260 €
2001 - 2200	1.058 €	1.164 €	1.196 €	1.315 €
2201 - 2400	1.091 €	1.200 €	1.233 €	1.356 €
2401 - 2600	1.212 €	1.334 €	1.370 €	1.507 €
2601 - 2800	1.272 €	1.399 €	1.437 €	1.581 €

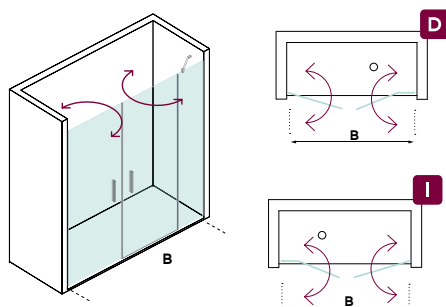
Opciones

Mampara de bañera, al mismo precio	Mamparas de altura especial, +5% cada 5 cm	Recorte adicional en el vidrio, +90€	Impresión digital consultar tipos en contraportada	Cambio de tirador por pomo +30€	Vidrios especiales G2: Consultar disponibilidad y presupuesto. pag: 172	Acabado especial SPAZIA COLORS Este modelo tendrá un incremento de + 555 €

STAR










ST3R



Este modelo se sirve con brazo de refuerzo angular en el fijo

Tramo de instalación A+B	G0 Transparente		G1 Mate, Extraclaro, Gris, Bronce	
	BRILLO	BLAK LINE	BRILLO	BLAK LINE
Hasta - 1400	1.045 €	1.106 €	1.136 €	1.250 €
1401 - 1600	1.056 €	1.145 €	1.177 €	1.294 €
1601 - 1800	1.073 €	1.180 €	1.212 €	1.334 €

Características

-  1 Fijo y 2 puertas batientes a 180°
-  Espesor vidrio 6mm
-  Tratamiento antical a dos caras
-  Altura 1950. Máxima 2200mm
-  Cierre magnético
-  Ancho máximo de puerta 900mm
-  Los vidrios superiores a 1200 de ancho o 2200 de alto, tienen recargo de transporte, +120 € neto.

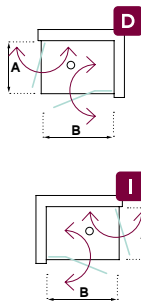
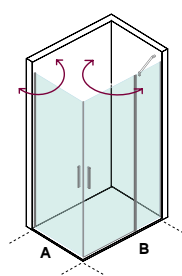
Opciones

Mampara de bañera, al mismo precio	Mamparas de altura especial, +5% cada 5 cm	Impresión digital consultar tipos en contraportada	Cambio de tirador por pomo +60€	Vidrios especiales G2: Consultar disponibilidad y presupuesto. pag: 172	Acabado especial SPAZIA COLORS Este modelo tendrá un incremento de + 635 €
					
					



ST3AR

ST



Este modelo se sirve con brazo de refuerzo angular en el fijo

Tramo de instalación A+B	G0 Transparente		G1 Mate, Extraclaro, Gris, Bronce	
	BRILLO	BLAK LINE	BRILLO	BLAK LINE
Hasta 1400	1.099 €	1.184 €	1.208 €	1.329 €
1401 - 1600	1.109 €	1.227 €	1.246 €	1.371 €
1601 - 1800	1.145 €	1.289 €	1.288 €	1.417 €
1801 - 2000	1.187 €	1.324 €	1.331 €	1.464 €
2001 - 2200	1.215 €	1.352 €	1.369 €	1.505 €

Características

- 1 Fijo y 2 puertas con apertura 180°
- Espesor vidrio 6mm
- Tratamiento antical a dos caras
- Altura 1950. Máxima hasta 2200mm
- Cierre magnético
- Ancho máximo de la puerta 900mm
- Los vidrios superiores a 1200 de ancho o 2200 de alto, tienen recargo de transporte, +120 € neto.

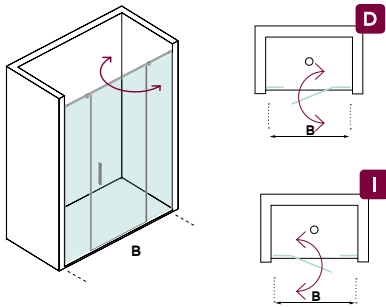
Opciones

Mampara de bañera, al mismo precio	Mamparas de altura especial, +5% cada 5 cm	Recorte adicional en el vidrio, +90€	Impresión digital consultar tipos en contraportada	Cambio de tirador por pomo +60€	Vidrios especiales G2: Consultar disponibilidad y presupuesto. pag: 172	Acabado especial SPAZIA COLORS Este modelo tendrá un incremento de + 580 €








STAR











ST3






Características

-  2 fijos y 1 puerta batiente a 180°
-  Espesor vidrio 6mm
-  Tratamiento antical a dos caras
-  Altura 1950. Máxima 2200mm
-  Cierre magnético
-  Ancho máximo de puerta 900mm
-  Los vidrios superiores a 1200 de ancho o 2200 de alto, tienen recargo de transporte, +120 € neto.

Opciones

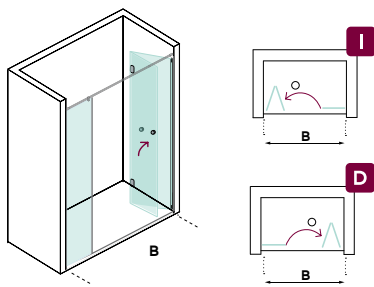
Mampara de bañera, al mismo precio	Mamparas de altura especial, +5% cada 5 cm	Recorte adicional en el vidrio, +90€	Impresión digital consultar tipos en contraportada	Cambio de tirador por pomo +30€	Vidrios especiales G2: Consultar disponibilidad y presupuesto. pag: 172	Acabado especial SPAZIA COLORS Este modelo tendrá un incremento de + 567 €	
							

Tramo de instalación B	G0 Transparente		G1 Mate, Extraclaro, Gris, Bronce	
	 BRILLO	 BLAK LINE	 BRILLO	 BLAK LINE
Hasta - 1200	804 €	884 €	908 €	999 €
1201 - 1400	838 €	922 €	947 €	1.042 €
1401 - 1600	903 €	994 €	1.021 €	1.123 €
1601 - 1800	926 €	1.019 €	1.047 €	1.151 €
1800 - 2000	965 €	1.061 €	1.090 €	1.199 €



ST3PF

ST



Tramo de instalación B	G0 Transparente		G1 Mate, Extraclaro, Gris, Bronce	
	BRILLO	BLAK LINE	BRILLO	BLAK LINE
Hasta - 1200	924 €	1.016 €	1.044 €	1.148 €
1201 - 1400	988 €	1.087 €	1.117 €	1.229 €
1401 - 1600	1.050 €	1.155 €	1.187 €	1.305 €

Características

- 1 fijo y 2 puertas plegables
- Espesor vidrio 6mm
- Tratamiento anticorrosivo a dos caras
- Altura 1950. Máxima 2200mm
- Cierre magnético
- Ancho máximo de puerta 900mm
- Los vidrios superiores a 1200 de ancho o 2200 de alto, tienen recargo de transporte, +120 € neto.

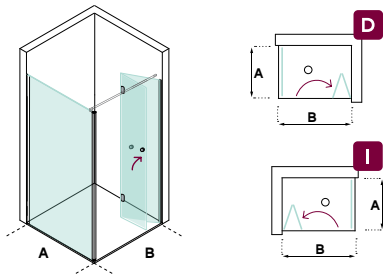
Opciones

Mampara de bañera, al mismo precio	Mamparas de altura especial, +5% cada 5 cm	Recorte adicional en el vidrio, +90€	Impresión digital consultar tipos en contraportada	Vidrios especiales G2: Consultar disponibilidad y presupuesto. pag:172	Acabado especial SPAZIA COLORS Este modelo tendrá un incremento de + 544 €

STAR










ST3AP




Tramo de instalación A+B	G0 Transparente		G1 Mate, Extraclaro, Gris, Bronce	
	BRILLO	BLAK LINE	BRILLO	BLAK LINE
Hasta - 1200	974 €	1.072 €	1.101 €	1.211 €
1201 - 1400	1.006 €	1.106 €	1.136 €	1.250 €
1401 - 1600	1.041 €	1.145 €	1.177 €	1.294 €
1601 - 1800	1.073 €	1.180 €	1.212 €	1.334 €
1800 - 2000	1.108 €	1.219 €	1.252 €	1.378 €

Características

-  1 fijos y 2 puertas plegables
-  Espesor vidrio 6mm
-  Tratamiento antical a dos caras
-  Altura 1950. Máxima 2200mm
-  Cierre magnético
-  Ancho máximo de puerta 900mm
-  Los vidrios superiores a 1200 de ancho o 2200 de alto, tienen recargo de transporte, +120 € neto.

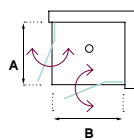
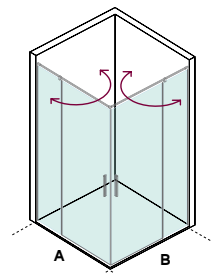
Opciones

Mampara de bañera, al mismo precio	Mamparas de altura especial, +5% cada 5 cm	Recorte adicional en el vidrio, +90€	Impresión digital consultar tipos en contraportada	Vidrios especiales G2: Consultar disponibilidad y presupuesto. pag:172	Acabado especial SPAZIA COLORS Este modelo tendrá un incremento de + 532 €
					
					Blanco Negro Titanio Gold Oro Rosa Bronce Cobre



ST4A

ST



Tramo de instalación A+B	G0 Transparente		G1 Mate, Extraclaro, Gris, Bronce	
	BRILLO	BLAK LINE	BRILLO	BLAK LINE
HastA - 1600	1.133 €	1.246 €	1.280 €	1.408 €
1601 - 1800	1.171 €	1.288 €	1.323 €	1.456 €
1801 - 2000	1.210 €	1.331 €	1.367 €	1.503 €
2001 - 2200	1.244 €	1.369 €	1.406 €	1.546 €

Características

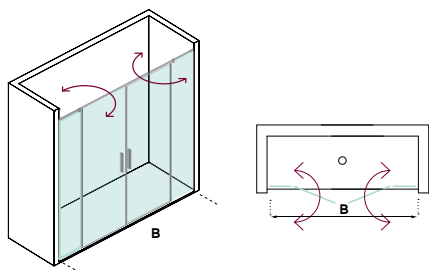
- 2 fijos y 2 puertas batientes
- Espesor vidrio 6mm
- Tratamiento antical a dos caras
- Altura 1950. Máxima 2200mm
- Cierre magnético
- Ancho máximo de puerta 900mm
- Los vidrios superiores a 1200 de ancho o 2200 de alto, tienen recargo de transporte, +120 € neto.

Opciones








Mampara de bañera, al mismo precio	Mamparas de altura especial, +5% cada 5 cm	Recorte adicional en el vidrio, +90€	Impresión digital consultar tipos en contraportada	Cambio de tirador por pomo +60€	Vidrios especiales G2: Consultar disponibilidad y presupuesto. pag: 172	Acabado especial SPAZIA COLORS Este modelo tendrá un incremento de + 752 €
Blanco	Negro	Titanio	Gold	Oro Rosa	Bronce	Cobre



ST4







Características

-  2 fijos y 2 puertas batientes a 180°
-  Espesor vidrio 6mm
-  Tratamiento antical a dos caras
-  Altura 1950. Máxima 2200mm
-  Cierre magnético
-  Ancho máximo de puerta 900mm
-  Los vidrios superiores a 1200 de ancho o 2200 de alto, tienen recargo de transporte, +120 € neto.

Opciones

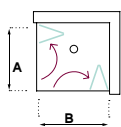
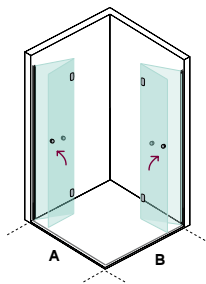
Mampara de bañera, al mismo precio	Mamparas de altura especial, +5% cada 5 cm	Recorte adicional en el vidrio, +90€	Impresión digital consultar tipos en contraportada	Cambio de tirador por pomo +60€	Vidrios especiales G2: Consultar disponibilidad y presupuesto. pag: 172	Acabado especial SPAZIA COLORS Este modelo tendrá un incremento de + 735 €	
							

Tramo de instalación B	G0 Transparente		G1 Mate, Extraclaro, Gris, Bronce	
	 BRILLO	 BLAK LINE	 BRILLO	 BLAK LINE
Hasta 1400	1.069 €	1.176 €	1.208 €	1.329 €
1401 - 1600	1.103 €	1.213 €	1.246 €	1.371 €
1601 - 1800	1.140 €	1.254 €	1.288 €	1.417 €
1801 - 2000	1.177 €	1.295 €	1.331 €	1.464 €
2001 - 2200	1.211 €	1.332 €	1.369 €	1.505 €



ST4AP

ST



Tramo de instalación A+B	G0 Transparente		G1 Mate, Extraclaro, Gris, Bronce	
	BRILLO	BLAK LINE	BRILLO	BLAK LINE
Hasta 1400	1.138 €	1.252 €	1.286 €	1.415 €
1401 - 1600	1.183 €	1.301 €	1.336 €	1.470 €
1601 - 1800	1.227 €	1.350 €	1.386 €	1.525 €

Características

- 4 puertas plegables
- Espesor vidrio 6mm
- Tratamiento antical a dos caras
- Altura 1950. Máxima 2200mm
- Cierre magnético
- Ancho máximo de puerta 900mm
- Los vidrios superiores a 1200 de ancho o 2200 de alto, tienen recargo de transporte, +120 € neto.

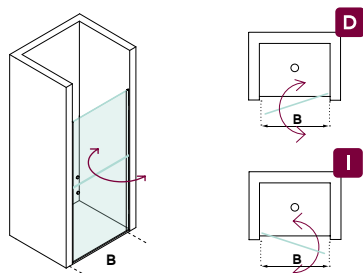
Opciones

Mampara de bañera, al mismo precio	Mamparas de altura especial, +5% cada 5 cm	Impresión digital consultar tipos en contraportada	Vidrios especiales G2: Consultar disponibilidad y presupuesto. pag:172	Acabado especial SPAZIA COLORS Este modelo tendrá un incremento de + 597 €

HANDI








HN2



Tramo de instalación B	G0 Transparente	G1 Mate, Extraclaro, Gris, Bronce
	Hasta 700	833 €
701 -900	874 €	988 €

Características

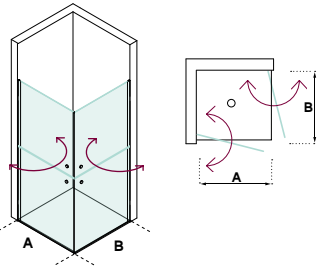
-  2 puertas batientes a 180°
-  Espesor vidrio 6mm
-  Tratamiento antical a dos caras
-  Altura 1950. Máxima 2100mm
-  Cierre magnético
-  Ancho máximo de puerta 900mm

Opciones

Mampara de bañera, al mismo precio	Recorte adicional en el vidrio, +90€	Impresión digital consultar pag:206	Vidrios especiales G2: Consultar disponibilidad y presupuesto. pag:172
			



HN4A



Tramo de instalación A+B	G0 Transparente	G1 Mate, Extraclaro, Gris, Bronce
Hasta 1400	1.433 €	1.620 €
1401 - 1600	1.479 €	1.671 €
1601 - 1800	1.502 €	1.697 €

HN

Características

- 4 puertas batientes a 180°
- Espesor vidrio 6mm
- Tratamiento anticorrosión a dos caras
- Altura 1950. Máxima 2100mm
- Cierre magnético
- Ancho máximo de puerta 900mm

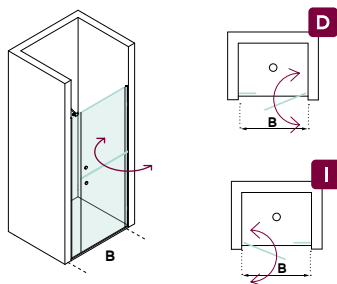
Opciones

Mampara de bañera, al mismo precio	Impresión digital consultar pag:206	Vidrios especiales G2: Consultar disponibilidad y presupuesto. pag:172

HANDI



HN3



Tramo de instalación B	G0 Transparente	G1 Mate, Extraclaro, Gris, Bronce
Hasta 1000	1.021 €	1.154 €
1001 - 1300	1.069 €	1.208 €
1301 - 1600	1.120 €	1.266 €

Características

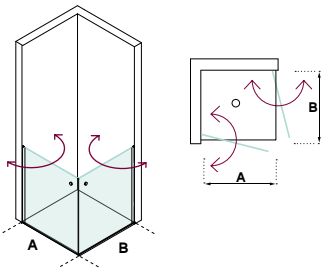
- 1 fijo y 2 puertas batientes a 180°
- Espesor vidrio 6mm
- Tratamiento antical a dos caras
- Altura 1950. Máxima 2100mm
- Cierre magnético
- Ancho máximo de puerta 900mm

Opciones

Mampara de bañera, al mismo precio	Impresión digital consultar pag:206	Vidrios especiales G2: Consultar disponibilidad y presupuesto. pag:172



HN2A



Tramo de instalación A+B	G0 Transparente	G1 Mate, Extraclaro, Gris, Bronce
		B BRILLO
Hasta 1400	837 €	946 €
1401 - 1600	855 €	966 €
1601 - 1800	872 €	985 €

HN

Características

- 2 puertas batientes a 180°
- Espesor vidrio 6mm
- Tratamiento antical a dos caras
- Altura 1950. Máxima 2100mm
- Cierre magnético
- Ancho máximo de puerta 900mm

Opciones

Mampara de bañera, al mismo precio	Impresión digital consultar pag:206	Vidrios especiales G2: Consultar disponibilidad y presupuesto. pag:172

B BRILLO



N BLACK LINE





• Brazo largo de refuerzo



• Perfil lateral en aluminio brillo



• Brazo corto para vidrios menores de 40cm



• Bisagras cromadas



• Pomo cónico metálico



• Tirador metálico



NOVA

Características

- Altura estándar de **1950 mm**, con posibilidad de hasta **2200 mm**
- Tratamiento antical a dos caras
- Perfiles laterales de sujeción de fijo en U de aluminio alto brillo, negro anodizado
- Componentes de la barra de refuerzo en acero inox cromado brillo, negro mate
- Bisagra con apertura a 180° y con memoria de retención a 90°, 0°, -90°
- Juntas de estanqueidad imantadas al cierre
- Tirador de metálico cromado alto brillo, negro mate
- Vierteaguas metálico en cromo alto brillo, negro mate
- Opción de pedir los herrajes en diferentes acabados de la colección **SPAZIA COLORS** con un plazo de entrega de 15 días laborables
- Vidrio templado de **8mm** de espesor según normativa UNE-EN 14428.
- Marcado CE con normativa EN 12150-1
- Fabricado en España

Acabado de la perfilería



Acabados metalizados



Blanco



Gold

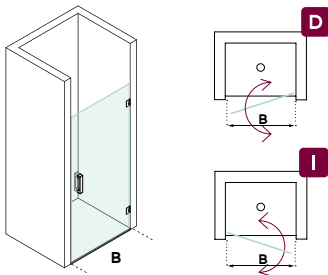


NOVA



B BRILLO
G1-Gris

NV1







Características

-  1 puerta con apertura 180°
-  Espesor de vidrio 8 mm
-  Tratamiento antical a dos caras
-  Altura 1950. Máxima 2200mm
-  Cierre magnético
-  En el caso de paredes desplomadas
Cierre magnético con compensación +40 €
-  Ancho máximo de puerta 900mm
-  Los vidrios superiores a 1200 de ancho o 2200 de alto, tienen recargo de transporte, +120 € neto.

Opciones

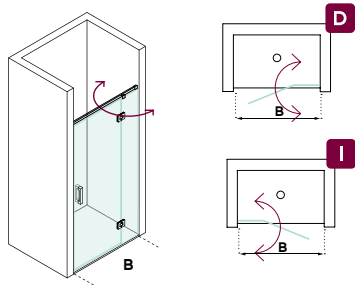
Mampara de bañera, al mismo precio	Mamparas de altura especial, +5% cada 5 cm	Recorte adicional en el vidrio, +90€	Impresión digital consultar tipos en contraportada	Cambio de tirador por pomo +30€	Vidrios especiales G2: Consultar disponibilidad y presupuesto. pag: 172	Acabado especial SPAZIA COLORS Este modelo tendrá un incremento de + 271 €	
							Blanco Gold

Tramo de instalación B	G0 Transparente		G1 Mate, Extraclaro, Gris, Bronce	
				
Hasta- 700	567 €	652 €	640 €	736 €
701 - 900	585 €	673 €	661 €	760 €

BRILLO
G1-Mate
Opción Toallero



NV2



Características

- 1 fijo y 1 puerta con apertura 180°
- Espesor de vidrio 8 mm
- Tratamiento antical a dos caras
- Altura 1950. Máxima 2200mm
- Cierre magnético
- Ancho máximo de puerta 900mm
- Los vidrios superiores a 1200 de ancho o 2200 de alto, tienen recargo de transporte, +120 € neto.

Opciones

Mampara de bañera, al mismo precio	Mamparas de altura especial, +5% cada 5 cm	Recorte adicional en el vidrio, +90€	Impresión digital consultar tipos en contraportada	Cambio de tirador por pomo +30€	Vidrios especiales G2: Consultar disponibilidad y presupuesto. pag: 172	Acabado especial SPAZIA COLORS Este modelo tendrá un incremento de + 449 €
						Blanco Gold

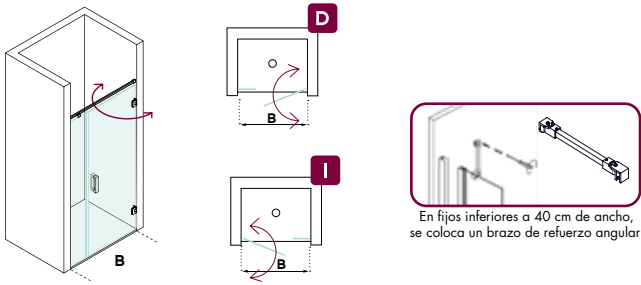
Tramo de instalación B	G0 Transparente		G1 Mate, Extraclaro, Gris, Bronce	
	BRILLO	BLAK LINE	BRILLO	BLAK LINE
Hasta-800	733 €	928 €	829 €	1.048 €
800 - 1000	752 €	951 €	849 €	1.074 €
1001 - 1200	785 €	994 €	888 €	1.123 €
1201 - 1400	813 €	1.029 €	919 €	1.162 €
1401 - 1600	929 €	1.170 €	1.068 €	1.321 €
1601 - 1800	1.045 €	1.315 €	1.201 €	1.485 €
1801 - 2000	1.160 €	1.461 €	1.334 €	1.649 €
2001 - 2200	1.273 €	1.603 €	1.463 €	1.811 €

NV








NOVA



NV2F





Características

-  1 fijo y 1 puerta con apertura 180°
-  Espesor de vidrio 8 mm
-  Tratamiento antical a dos caras
-  Altura 1950. Máxima 2200mm
-  Cierre magnético
-  Ancho máximo de puerta 900mm
-  Los vidrios superiores a 1200 de ancho o 2200 de alto, tienen recargo de transporte, +120 € neto.

Tramo de instalación B	G0 Transparente		G1 Mate, Extraclaro, Gris, Bronce	
	 BRILLO	 BLAK LINE	 BRILLO	 BLAK LINE
Hasta-800	702 €	808 €	794 €	913 €
800 - 1000	745 €	856 €	841 €	967 €
1001 - 1200	795 €	914 €	898 €	1.033 €
1201 - 1400	814 €	936 €	919 €	1.057 €
1401 - 1600	843 €	969 €	952 €	1.095 €
1601 - 1800	889 €	1.022 €	1.004 €	1.155 €
1801 - 2000	1.032 €	1.236 €	1.158 €	1.372 €
2001 - 2200	1.148 €	1.273 €	1.228 €	1.466 €

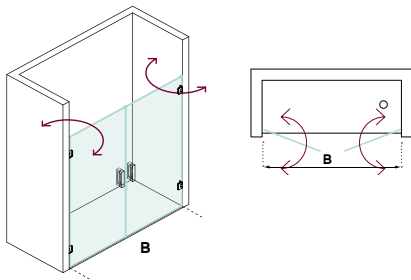
Opciones

Mampara de bañera, al mismo precio	Mamparas de altura especial, +5% cada 5 cm	Recorte adicional en el vidrio, +90€	Impresión digital consultar tipos en contraportada	Cambio de tirador por pomo +30€	Vidrios especiales G2: Consultar disponibilidad y presupuesto. pag: 172	Acabado especial SPAZIA COLORS Este modelo tendrá un incremento de + 384 €	
							



BRILLO

NV2R



Características

- 2 puertas con apertura 180°
- Espesor de vidrio 8 mm
- Tratamiento antical a dos caras
- Altura 1950. Máxima 2200mm
- Cierre magnético
- Ancho máximo de puerta 900mm
- Los vidrios superiores a 1200 de ancho o 2200 de alto, tienen recargo de transporte, +120 € neto.

Opciones

Mampara de bañera, al mismo precio	Mamparas de altura especial, +5% cada 5 cm	Recorte adicional en el vidrio, +90€	Impresión digital consultar tipos en contraportada	Cambio de tirador por pomo +60€	Vidrios especiales G2: Consultar disponibilidad y presupuesto. pag:172	Acabado especial SPAZIA COLORS Este modelo tendrá un incremento de + 395 €
						Blanco Gold

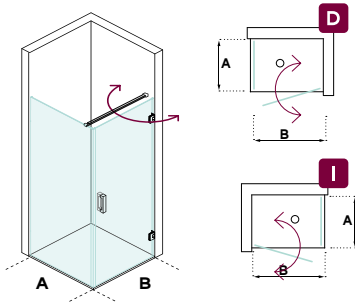
Tramo de instalación B	G0 Transparente		G1 Mate, Extraclaro, Gris, Bronce	
	BRILLO	BLAK LINE	BRILLO	BLAK LINE
Hasta 1000	899 €	1.034 €	1.016 €	1.168 €
1001 - 1200	929 €	1.069 €	1.050 €	1.208 €
1201 - 1400	973 €	1.119 €	1.099 €	1.264 €
1401 - 1600	1.018 €	1.170 €	1.150 €	1.322 €
1601 - 1800	1.073 €	1.234 €	1.213 €	1.394 €

NV








NOVA







NV2A



Características

-  1 puerta con apertura 180° que cierra contra el fijo lateral
-  Espesor de vidrio 8 mm
-  Tratamiento antical a dos caras
-  Altura 1950. Máxima 2200mm
-  Cierre magnético
-  Ancho máximo de puerta 900mm
-  Los vidrios superiores a 1200 de ancho o 2200 de alto, tienen recargo de transporte, +120 € neto.

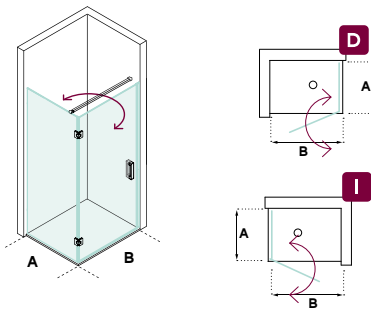
Tramo de instalación A+B	G0 Transparente		G1 Mate, Extraclaro, Gris, Bronce	
				
Hasta 1400	833 €	958 €	942 €	1.083 €
1401 - 1600	861 €	990 €	973 €	1.118 €
1601 - 1800	864 €	993 €	976 €	1.122 €
1801 - 2000	932 €	1.071 €	1.043 €	1.210 €
2001 - 2200	1.041 €	1.196 €	1.165 €	1.351 €

Opciones

Mampara de bañera, al mismo precio	Mamparas de altura especial, +5% cada 5 cm	Recorte adicional en el vidrio, +90€	Impresión digital consultar tipos en contraportada	Cambio de tirador por pomo +30€	Vidrios especiales G2: Consultar disponibilidad y presupuesto. pag: 172	Acabado especial SPAZIA COLORS Este modelo tendrá un incremento de + 372€	
							Blanco Gold



NV2AM



Tramo de instalación A+B	G0 Transparente		G1 Mate, Extraclaro, Gris, Bronce	
	BRILLO	BLAK LINE	BRILLO	BLAK LINE
Hasta-1600	1.047 €	1.204 €	1.184 €	1.361 €
1601 - 1800	1.069 €	1.230 €	1.208 €	1.390 €
1801 - 2000	1.095 €	1.259 €	1.237 €	1.423 €
2001 - 2200	1.167 €	1.343 €	1.319 €	1.488 €

Características

- 1 puerta con apertura 180° que cierra contra la pared
- Espesor de vidrio 8 mm
- Tratamiento antical a dos caras
- Altura 1950. Máxima 2200mm
- Cierre magnético
- En el caso de paredes desplomadas Cierre magnético con compensación +40 €
- Ancho máximo de puerta 900mm
- Los vidrios superiores a 1200 de ancho o 2200 de alto, tienen recargo de transporte, +120 € neto.

Opciones

Mampara de bañera, al mismo precio	Mamparas de altura especial, +5% cada 5 cm	Recorte adicional en el vidrio, +90€	Impresión digital consultar tipos en contraportada	Cambio de tirador por pomo +30€	Vidrios especiales G2: Consultar disponibilidad y presupuesto. pag:172	Acabado especial SPAZIA COLORS Este modelo tendrá un incremento de + 434 €
						Blanco Gold

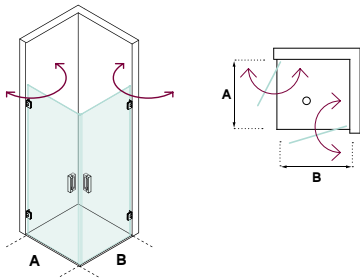
NV

NOVA



B BRILLO

NV2AR



Tramo de instalación A+B	G0 Transparente		G1 Mate, Extraclaro, Gris, Bronce	
	B BRILLO	BLAK LINE	B BRILLO	BLAK LINE
Hasta-1200	930 €	1.070 €	1.051 €	1.209 €
1201-1400	973 €	1.119 €	1.100 €	1.264 €
1401-1600	1.018 €	1.171 €	1.151 €	1.323 €
1601-1800	1.073 €	1.234 €	1.212 €	1.394 €

Características

- 2 puertas con apertura 180° que se cierran en el vértice.
- Espesor de vidrio 8 mm
- Tratamiento antical a dos caras
- Altura 1950. Máxima 2200mm
- Cierre magnético
- Ancho máximo de puerta 900mm
- Los vidrios superiores a 1200 de ancho o 2200 de alto, tienen recargo de transporte, +120 € neto.

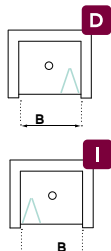
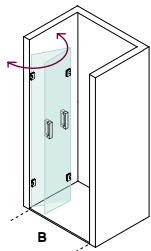
Opciones

Mampara de bañera, al mismo precio	Mamparas de altura especial, +5% cada 5 cm	Recorte adicional en el vidrio, +90€	Impresión digital consultar tipos en contraportada	Cambio de tirador por pomo +60€	Vidrios especiales G2: Consultar disponibilidad y presupuesto. pag: 172	Acabado especial SPAZIA COLORS Este modelo tendrá un incremento de + 395 €	
							Blanco Gold



B BRILLO

NV2P



Tramo de instalación B	G0 Transparente		G1 Mate, Extraclaro, Gris, Bronce	
	B BRILLO	N BLAK LINE	B BRILLO	N BLAK LINE
Hasta 800	952 €	1.204 €	1.075 €	1.360 €
801 - 1000	970 €	1.227 €	1.096 €	1.386 €

Características

- 2 puertas plegables a 180°
- Espesor de vidrio 8 mm
- Tratamiento antical a dos caras
- Altura 1950. Máxima 2200mm
- Cierre magnético
- Ancho máximo de puerta 1000mm
- Los vidrios superiores a 1200 de ancho o 2200 de alto, tienen recargo de transporte, +120 € neto.

Opciones

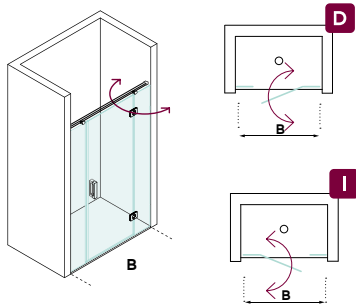
Mampara de bañera, al mismo precio	Mamparas de altura especial, +5% cada 5 cm	Recorte adicional en el vidrio, +90€	Impresión digital consultar tipos en contraportada	Cambio de tirador por pomo +60€	Vidrios especiales G2: Consultar disponibilidad y presupuesto. pag:172	Acabado especial SPAZIA COLORS Este modelo tendrá un incremento de + 341 €
						Blanco Gold

NV

NOVA



NV3



Características

- 2 fijos y una puerta con apertura 180° que se cierra en línea con uno de ellos
- Espesor de vidrio 8 mm
- Tratamiento antical a dos caras
- Altura 1950. Máxima 2200mm
- Cierre magnético
- Ancho máximo de puerta 900mm
- Los vidrios superiores a 1200 de ancho o 2200 de alto, tienen recargo de transporte, +120 € neto.

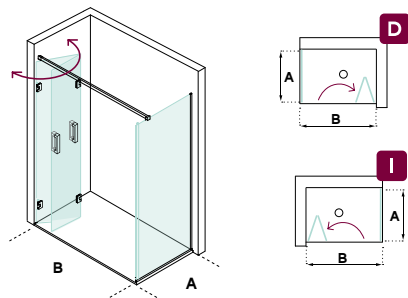
Tramo de instalación B	G0 Transparente		G1 Mate, Extraclaro, Gris, Bronce	
	BRILLO	BLAK LINE	BRILLO	BLAK LINE
Hasta 1200	1.049 €	1.207 €	1.186 €	1.364 €
1201 - 1400	1.068 €	1.228 €	1.207 €	1.388 €
1401 - 1600	1.090 €	1.253 €	1.232 €	1.416 €
1601 - 1800	1.112 €	1.278 €	1.256 €	1.445 €
1801 - 2000	1.158 €	1.331 €	1.308 €	1.505 €

Opciones

Mampara de bañera, al mismo precio	Mamparas de altura especial, +5% cada 5 cm	Recorte adicional en el vidrio, +90€	Impresión digital consultar tipos en contraportada	Cambio de tirador por pomo +30€	Vidrios especiales G2: Consultar disponibilidad y presupuesto. pag: 172	Acabado especial SPAZIA COLORS Este modelo tendrá un incremento de + 510 €	



NV3AP



Características

- 2 puertas plegables con apertura a 180° que cierran contra un fijo lateral
- Espesor de vidrio 8 mm
- Tratamiento antical a dos caras
- Altura 1950. Máxima 2200mm
- Cierre magnético
- Ancho máximo de puerta 900mm
- Los vidrios superiores a 1200 de ancho o 2200 de alto, tienen recargo de transporte, +120 € neto.

Tramo de instalación A+B	G0 Transparente		G1 Mate, Extraclaro, Gris, Bronce	
	BRILLO	BLAK LINE	BRILLO	BLAK LINE
Hasta 1200	1.180 €	1.358 €	1.334 €	1.534 €
1201 - 1400	1.201 €	1.381 €	1.357 €	1.561 €
1401 - 1600	1.222 €	1.405 €	1.381 €	1.588 €
1601 - 1800	1.249 €	1.436 €	1.411 €	1.623 €
1801 - 2000	1.276 €	1.467 €	1.442 €	1.658 €

NV

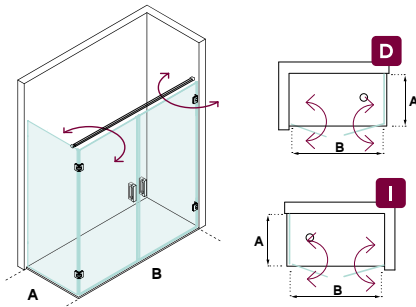
Opciones

Mampara de bañera, al mismo precio	Mamparas de altura especial, +5% cada 5 cm	Recorte adicional en el vidrio, +90€	Impresión digital consultar tipos en contraportada	Cambio de tirador por pomo +60€	Vidrios especiales G2: Consultar disponibilidad y presupuesto. pag:172	Acabado especial SPAZIA COLORS Este modelo tendrá un incremento de + 453 €
						Blanco Gold








NOVA







NV3AR







Características

-  Fijo a pared con 2 puertas en línea con apertura 180°
-  Espesor de vidrio 8 mm
-  Tratamiento antical a dos caras
-  Altura 1950. Máxima 2200mm
-  Cierre magnético
-  Ancho máximo de puerta 900mm
-  Los vidrios superiores a 1200 de ancho o 2200 de alto, tienen recargo de transporte, +120 € neto.

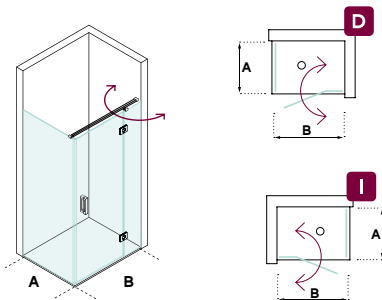
Opciones

Mampara de bañera, al mismo precio	Mamparas de altura especial, +5% cada 5 cm	Impresión digital consultar tipos en contraportada	Cambio de tirador por pomo +60€	Vidrios especiales G2: Consultar disponibilidad y presupuesto. pag:172	Acabado especial SPAZIA COLORS Este modelo tendrá un incremento de + 510 €
					 

Tramo de instalación A+B	G0 Transparente		G1 Mate, Extraclaro, Gris, Bronce	
				
Hasta - 1600	1.223 €	1.407 €	1.382 €	1.590 €
1601 - 2000	1.293 €	1.487 €	1.462 €	1.681 €
2001 - 2400	1.359 €	1.562 €	1.535 €	1.766 €
2401 - 2800	1.425 €	1.639 €	1.611 €	1.852 €



NV3A



Características

- Fijo con puerta con apertura a 180° que cierran contra un fijo lateral
- Espesor de vidrio 8 mm
- Tratamiento antical a dos caras
- Altura 1950. Máxima 2200mm
- Cierre magnético
- Ancho máximo de puerta 900mm
- Los vidrios superiores a 1200 de ancho o 2200 de alto, tienen recargo de transporte, +120 € neto.

Tramo de instalación A+B	G0 Transparente		G1 Mate, Extraclaro, Gris, Bronce	
	BRILLO	BLAK LINE	BRILLO	BLAK LINE
Hasta 1400	1.051 €	1.208 €	1.187 €	1.365 €
1401 - 1600	1.073 €	1.233 €	1.212 €	1.394 €
1601 - 1800	1.095 €	1.259 €	1.237 €	1.423 €
1801 - 2000	1.123 €	1.292 €	1.269 €	1.459 €
2001 - 2200	1.151 €	1.324 €	1.301 €	1.496 €
2201 - 2400	1.186 €	1.364 €	1.340 €	1.541 €
2401 - 2600	1.221 €	1.404 €	1.380 €	1.587 €
2601 - 2800	1.252 €	1.440 €	1.415 €	1.628 €

Opciones

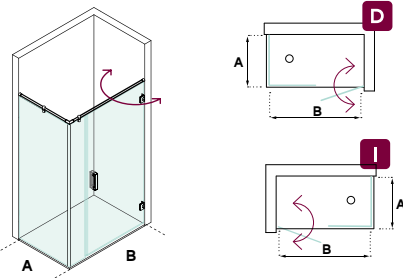
Mampara de bañera, al mismo precio	Mamparas de altura especial, +5% cada 5 cm	Recorte adicional en el vidrio, +90€	Impresión digital consultar tipos en contraportada	Cambio de tirador por pomo +30€	Vidrios especiales G2: Consultar disponibilidad y presupuesto. pag:172	Acabado especial SPAZIA COLORS Este modelo tendrá un incremento de + 550 €
						Blanco Gold

NV








NOVA



NV3AF







Características

-  Puerta a pared con apertura a 180° que cierran contra un fijo en línea más lateral
-  Espesor de vidrio 8 mm
-  Tratamiento antifog a dos caras
-  Altura 1950. Máxima 2200mm
-  Cierre magnético
-  Ancho máximo de puerta 900mm
-  Los vidrios superiores a 1200 de ancho o 2200 de alto, tienen recargo de transporte, +120 € neto.

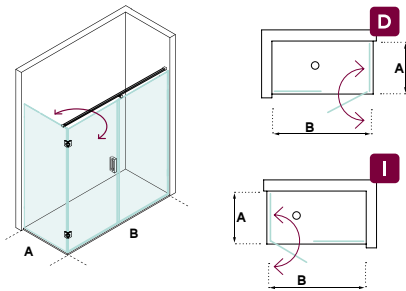
Opciones

Mampara de bañera, al mismo precio	Mamparas de altura especial, +5% cada 5 cm	Recorte adicional en el vidrio, +90€	Impresión digital consultar tipos en contraportada	Cambio de tirador por pomo +30€	Vidrios especiales G2: Consultar disponibilidad y presupuesto. pag: 172	Acabado especial SPAZIA COLORS Este modelo tendrá un incremento de + 527 €
						 

Tramo de instalación B	G0 Transparente		G1 Mate, Extraclaro, Gris, Bronce	
				
Hasta - 1200	977 €	1.123 €	1.103 €	1.269 €
1201 - 1500	1.022 €	1.175 €	1.155 €	1.328 €
1501 - 1800	1.073 €	1.234 €	1.213 €	1.395 €
1801 - 2000	1.113 €	1.280 €	1.258 €	1.446 €
2001 - 2200	1.163 €	1.337 €	1.314 €	1.511 €



NV3AFL



Características

- Fijo mas puerta con apertura a 180° que cierran contra un fijo en línea
- Espesor de vidrio 8 mm
- Tratamiento antical a dos caras
- Altura 1950. Máxima 2200mm
- Cierre magnético
- Ancho máximo de puerta 900mm
- Los vidrios superiores a 1200 de ancho o 2200 de alto, tienen recargo de transporte, +120 € neto.

Opciones

Mampara de bañera, al mismo precio	Mamparas de altura especial, +5% cada 5 cm	Recorte adicional en el vidrio, +90€	Impresión digital consultar tipos en contraportada	Cambio de tirador por pomo +30€	Vidrios especiales G2: Consultar disponibilidad y presupuesto. pag:172	Acabado especial SPAZIA COLORS Este modelo tendrá un incremento de + 454 €

Tramo de instalación B	G0 Transparente		G1 Mate, Extraclaro, Gris, Bronce	
Hasta 1400	1.081 €	1.243 €	1.221 €	1.404 €
1401 - 1600	1.102 €	1.268 €	1.246 €	1.432 €
1601 - 1800	1.124 €	1.293 €	1.270 €	1.461 €
1801 - 2000	1.152 €	1.325 €	1.302 €	1.497 €
2001 - 2200	1.199 €	1.379 €	1.355 €	1.558 €
2201 - 2400	1.240 €	1.426 €	1.401 €	1.611 €
2401 - 2600	1.285 €	1.478 €	1.452 €	1.670 €
2601 - 2800	1.327 €	1.526 €	1.499 €	1.724 €

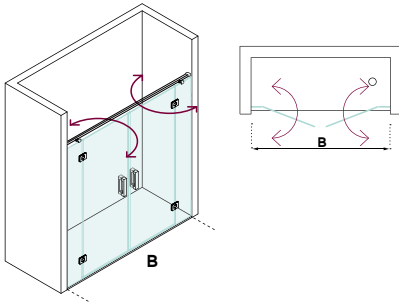
NOVA










B BRILLO

Decorado tipo 3

NV4



Características

-  Dos laterales con dos puertas con apertura a 180° con cierre central
-  Espesor de vidrio 8 mm
-  Tratamiento anticla a dos caras
-  Altura 1950. Máxima 2200mm
-  Cierre magnético
-  Ancho máximo de puerta 900mm
-  Los vidrios superiores a 1200 de ancho o 2200 de alto, tienen recargo de transporte, +120 € neto.

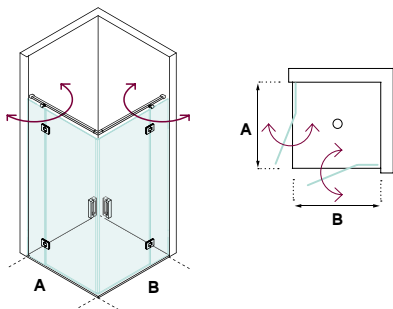
Tramo de instalación B	G0 Transparente		G1 Mate, Extraclaro, Gris, Bronce	
	B BRILLO	N BLAK LINE	B BRILLO	N BLAK LINE
Hasta 1400	1.366 €	1.571 €	1.544 €	1.775 €
1401 - 1600	1.401 €	1.611 €	1.583 €	1.820 €
1601 - 1800	1.452 €	1.669 €	1.640 €	1.886 €
1801 - 2000	1.503 €	1.729 €	1.699 €	1.954 €
2001 - 2200	1.543 €	1.774 €	1.743 €	2.005 €

Opciones

Mampara de bañera, al mismo precio	Mamparas de altura especial, +5% cada 5 cm	Recorte adicional en el vidrio, +90€	Impresión digital consultar tipos en contraportada	Cambio de tirador por pomo +60€	Vidrios especiales G2: Consultar disponibilidad y presupuesto. pag: 172	Acabado especial SPAZIA COLORS Este modelo tendrá un incremento de + 611 €	
							



NV4A



Características

- Dos laterales con dos puertas con apertura a 180° con cierre en el vértice
- Espesor de vidrio 8 mm
- Tratamiento antical a dos caras
- Altura 1950. Máxima 2200mm
- Cierre magnético
- Ancho máximo de puerta 900mm
- Los vidrios superiores a 1200 de ancho o 2200 de alto, tienen recargo de transporte, +120 € neto.

Tramo de instalación A+B	G0 Transparente		G1 Mate, Extraclaro, Gris, Bronce	
	BRILLO	BLAK LINE	BRILLO	BLAK LINE
Hasta 1400	1.418 €	1.631 €	1.602 €	1.843 €
1401 - 1600	1.442 €	1.658 €	1.629 €	1.874 €
1601 - 1800	1.494 €	1.718 €	1.688 €	1.941 €
1801 - 2000	1.546 €	1.778 €	1.747 €	2.009 €
2001 - 2200	1.586 €	1.824 €	1.792 €	2.061 €

Opciones

Mampara de bañera, al mismo precio	Mamparas de altura especial, +5% cada 5 cm	Recorte adicional en el vidrio, +90€	Impresión digital consultar tipos en contraportada	Cambio de tirador por pomo +60€	Vidrios especiales G2: Consultar disponibilidad y presupuesto. pag:172	Acabado especial SPAZIA COLORS Este modelo tendrá un incremento de + 629 €
						Blanco Gold





• Perfil lateral en aluminio brillo



• Bisagra entre vidrios



• Barra superior a vidrio



• Tirador metálico cromo brillo



• Soporte barra a pared



• Tirador metálico negro



QUADRO

Características

- Altura estándar de **1950 mm**, con posibilidad de hasta **2200 mm**
- Tratamiento anticorrosivo a dos caras
- Perfiles laterales de sujeción de fijo en U de aluminio alto brillo o negro mate
- Componentes de la barra de refuerzo en acero inox cromado brillo o negro mate
- Bisagra con apertura a 90 ° hacia el exterior acabadas en cromado brillo o negro mate
- Juntas de estanqueidad imantadas al cierre
- Tirador de metálico cromado alto brillo o negro mate
- Vierteaguas metálico en cromo alto brillo o negro mate
- Vidrio templado de **8 mm y 6 mm** de espesor según normativa UNE-EN 14428.
- Marcado CE con normativa EN 12150-1
- Fabricado en España

Acabado de la perfilería



Acabados metalizados



Blanco



Negro



Titanio



Gold



Oro Rosa



Bronce



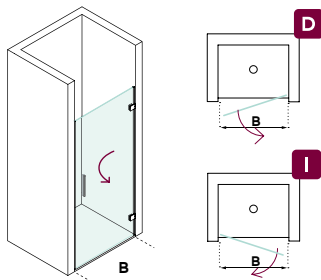
Cobre



QUADRO











QD1



Características

-  1 puerta con apertura 90° a exterior
-  Espesor de vidrio 6 mm
-  Espesor de vidrio 8 mm
-  Tratamiento antical a dos caras
-  Altura 1950. Máxima 2200mm
-  Cierre magnético con expansión de 10mm
-  En el caso de paredes desplomadas Cierre magnético con compensación +40 €
-  Ancho máximo de puerta 800mm
-  Los vidrios superiores a 1200 de ancho o 2200 de alto, tienen recargo de transporte, +120 € neto.

Opciones

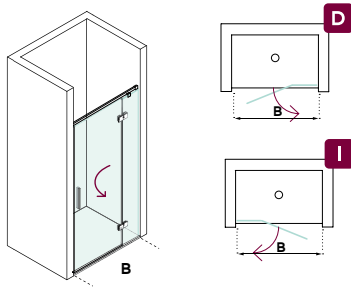
Mampara de bañera, al mismo precio	Mamparas de altura especial, +5% cada 5 cm	Recorte adicional en el vidrio, +90€	Impresión digital consultar tipos en contraportada	Cambio de tirador por pomo +30€	Vidrios especiales G2: Consultar disponibilidad y presupuesto. pag:172	Acabado especial SPAZIA COLORS Este modelo tendrá un incremento de + 271 €
						
						

Tramo de instalación B	G0 Transparente		G1 Mate, Extraclaro, Gris, Bronce	
	BRILLO	BLAK LINE	BRILLO	BLAK LINE
Hasta 600	599 €	689 €	677 €	778 €
600 - 800	624 €	718 €	705 €	811 €

Hasta 600	636 €	732 €	719 €	827 €
600 - 800	686 €	789 €	775 €	891 €



QD2



Características

- 1 fijo y 1 puerta con apertura 90° a exterior
- Espesor de vidrio 6 mm
- Espesor de vidrio 8 mm
- Tratamiento anticorrosivo a dos caras
- Altura 1950. Máxima 2200mm
- Cierre magnético
- Ancho máximo de puerta 800mm
- Los vidrios superiores a 1200 de ancho o 2200 de alto, tienen recargo de transporte, +120 € neto.



Tramo de instalación B	G0 Transparente		G1 Mate, Extraclaro, Gris, Bronce	
	BRILLO	BLAK LINE	BRILLO	BLAK LINE
Hasta 700	734 €	844 €	829 €	953 €
701 - 900	749 €	862 €	847 €	974 €
901 - 1100	765 €	880 €	864 €	994 €
1101 - 1300	784 €	901 €	886 €	1.019 €

Hasta 700	800 €	920 €	904 €	1.040 €
701 - 900	820 €	943 €	926 €	1.065 €
901 - 1100	843 €	969 €	952 €	1.095 €
1101 - 1300	872 €	1.003 €	985 €	1.133 €


Opciones

Mampara de bañera, al mismo precio	Mamparas de altura especial, +5% cada 5 cm	Recorte adicional en el vidrio, +90€	Impresión digital consultar tipos en contraportada	Cambio de tirador por pomo +30€	Vidrios especiales G2: Consultar disponibilidad y presupuesto. pag: 172	Acabado especial SPAZIA COLORS Este modelo tendrá un incremento de + 449 €

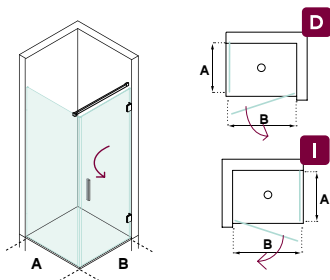
QD

QUADRO









B BRILLO










QD2A



Características

-  1 puerta con apertura 90° a exterior con cierre a fijo lateral
-  Espesor de vidrio 6 mm
-  Espesor de vidrio 8 mm
-  Tratamiento antical a dos caras
-  Altura 1950. Máxima 2200mm
-  Cierre magnético
-  Ancho máximo de puerta 800mm
-  Los vidrios superiores a 1200 de ancho o 2200 de alto, tienen recargo de transporte, +120 € neto.

Opciones

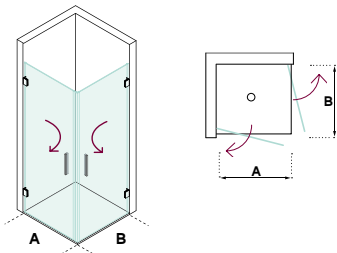
Mampara de bañera, al mismo precio	Mamparas de altura especial, +5% cada 5 cm	Recorte adicional en el vidrio, +90€	Impresión digital consultar tipos en contraportada	Cambio de tirador por pomo +30€	Vidrios especiales G2: Consultar disponibilidad y presupuesto. pag: 172	Acabado especial SPAZIA COLORS Este modelo tendrá un incremento de + 372 €
						
						Blanco Negro Titanio Gold Oro Rosa Bronce Cobre

Tramo de instalación A+B	G0 Transparente		G1 Mate, Extraclaro, Gris, Bronce	
	B BRILLO	BLAK LINE	B BRILLO	BLAK LINE
Hasta 1400	771 €	887 €	872 €	1.002 €
1401 - 1600	793 €	912 €	896 €	1.031 €
1601 - 1800	810 €	943 €	928 €	1.058 €
1801 - 2000	836 €	980 €	967 €	1.084 €

Hasta 1400	859 €	988 €	971 €	1.116 €
1401 - 1600	888 €	1.022 €	1.004 €	1.154 €
1601 - 1800	914 €	1.044 €	1.031 €	1.182 €
1801 - 2000	941 €	1.083 €	1.058 €	1.221 €



QD2AR



Tramo de instalación A+B	G0 Transparente		G1 Mate, Extraclaro, Gris, Bronce	
	BRILLO	BLAK LINE	BRILLO	BLAK LINE
Hasta 1400	790 €	909 €	893 €	1.027 €
1401 - 1600	793 €	912 €	896 €	1.031 €



Hasta 1400	859 €	988 €	971 €	1.116 €
1401 - 1600	862 €	992 €	974 €	1.120 €



Características

- 2 puertas con apertura 90° a exterior
- Espesor de vidrio 6 mm
- Espesor de vidrio 8 mm
- Tratamiento antical a dos caras
- Altura 1950. Máxima 2200mm
- Cierre magnético
- Ancho máximo de puerta 800mm
- Los vidrios superiores a 1200 de ancho o 2200 de alto, tienen recargo de transporte, +120 € neto.

Opciones

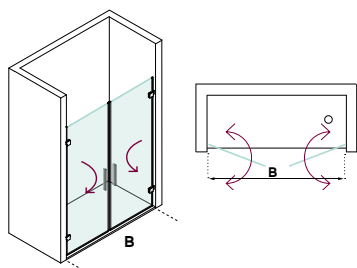
Mampara de bañera, al mismo precio	Mamparas de altura especial, +5% cada 5 cm	Recorte adicional en el vidrio, +90€	Impresión digital consultar tipos en contraportada	Cambio de tirador por pomo +60€	Vidrios especiales G2: Consultar disponibilidad y presupuesto. pag: 172	Acabado especial SPAZIA COLORS Este modelo tendrá un incremento de + 395 €

QD









QUADRO







QD2R



Características

-  2 puertas con apertura 90° a exterior con cierre en el centro
-  Espesor de vidrio 6 mm
-  Espesor de vidrio 8 mm
-  Tratamiento antical a dos caras
-  Altura 1950. Máxima 2200mm
-  Cierre magnético
-  Ancho máximo de puerta 800mm
-  Los vidrios superiores a 1200 de ancho o 2200 de alto, tienen recargo de transporte, +120 € neto.



Tramo de instalación B	G0 Transparente		G1 Mate, Extraclaro, Gris, Bronce	
				
Hasta 1000	825 €	948 €	932 €	1.072 €
1001 - 1200	837 €	963 €	946 €	1.088 €
1201 - 1400	856 €	984 €	967 €	1.112 €
1401 - 1600	878 €	1.010 €	992 €	1.141 €

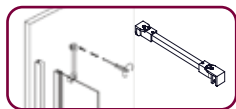
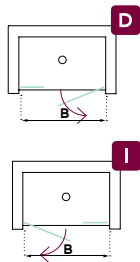
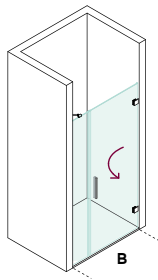
Hasta 1000	905 €	1.040 €	1.022 €	1.176 €
1001 - 1200	921 €	1.059 €	1.041 €	1.197 €
1201 - 1400	950 €	1.093 €	1.074 €	1.235 €
1401 - 1600	980 €	1.127 €	1.107 €	1.273 €

Opciones

Mampara de bañera, al mismo precio	Mamparas de altura especial, +5% cada 5 cm	Recorte adicional en el vidrio, +90€	Impresión digital consultar tipos en contraportada	Cambio de tirador por pomo +60€	Vidrios especiales G2: Consultar disponibilidad y presupuesto. pag: 172	Acabado especial SPAZIA COLORS Este modelo tendrá un incremento de + 395 €	
							



QD2F



En fijos inferiores a 40 cm de ancho, se coloca un brazo de refuerzo angular



Características

- 1 fijo y 1 puerta con apertura 90° a exterior
- Espesor de vidrio 6 mm
- Espesor de vidrio 8 mm
- Tratamiento antica a dos caras
- Altura 1950. Máxima 2200mm
- Cierre magnético
- Ancho máximo de puerta 800mm
- Los vidrios superiores a 1200 de ancho o 2200 de alto, tienen recargo de transporte, +120 € neto.

Opciones

Mampara de bañera, al mismo precio	Mamparas de altura especial, +5% cada 5 cm	Recorte adicional en el vidrio, +90€	Impresión digital consultar tipos en contraportada	Cambio de tirador por pomo +30€	Vidrios especiales G2: Consultar disponibilidad y presupuesto. pag: 172	Acabado especial SPAZIA COLORS Este modelo tendrá un incremento de + 384 €

Tramo de instalación B	G0 Transparente		G1 Mate, Extraclaro, Gris, Bronce	
	BRILLO	BLAK LINE	BRILLO	BLAK LINE
Hasta -800	790 €	909 €	893 €	1.027 €
801 - 1000	815 €	937 €	921 €	1.059 €
1001 - 1200	828 €	952 €	935 €	1.076 €
1201 - 1400	843 €	970 €	953 €	1.096 €
1401 - 1600	862 €	992 €	974 €	1.120 €

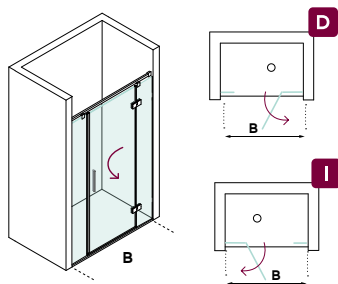
Hasta -800	882 €	1.006 €	990 €	1.126 €
801 - 1000	888 €	1.022 €	1.004 €	1.154 €
1001 - 1200	928 €	1.067 €	1.048 €	1.205 €
1201 - 1400	934 €	1.074 €	1.055 €	1.214 €
1401 - 1600	963 €	1.108 €	1.089 €	1.252 €

QD









QUADRO



QD3



Características

-  1 puerta con apertura 90° a exterior con un fijo a cada lado
-  Espesor de vidrio 6 mm
-  Espesor de vidrio 8 mm
-  Tratamiento antical a dos caras
-  Altura 1950. Máxima 2200mm
-  Cierre magnético
-  Ancho máximo de puerta 800mm
-  Los vidrios superiores a 1200 de ancho o 2200 de alto, tienen recargo de transporte, +120 € neto.

Opciones

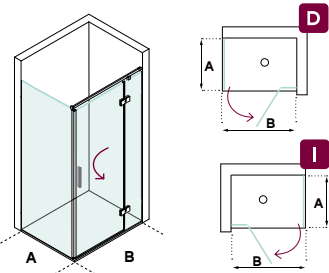
Mampara de bañera, al mismo precio	Mamparas de altura especial, +5% cada 5 cm	Recorte adicional en el vidrio, +90€	Impresión digital consultar tipos en contraportada	Cambio de tirador por pomo +30€	Vidrios especiales G2: Consultar disponibilidad y presupuesto. pag: 172	Acabado especial SPAZIA COLORS Este modelo tendrá un incremento de + 510 €
						
						

Tramo de instalación B	G0 Transparente		G1 Mate, Extraclaro, Gris, Bronce	
	BRILLO	BLAK LINE	BRILLO	BLAK LINE
Hasta 1200	897 €	1.031 €	1.013 €	1.165 €
1201 - 1400	912 €	1.049 €	1.031 €	1.186 €
1401 - 1600	928 €	1.067 €	1.049 €	1.206 €
1601 - 1800	941 €	1.082 €	1.063 €	1.222 €
1801 - 2000	963 €	1.107 €	1.088 €	1.251 €

Hasta 1200	986 €	1.134 €	1.115 €	1.282 €
1201 - 1400	1.006 €	1.157 €	1.137 €	1.307 €
1401 - 1600	1.029 €	1.183 €	1.163 €	1.337 €
1601 - 1800	1.052 €	1.209 €	1.188 €	1.367 €
1801 - 2000	1.081 €	1.243 €	1.222 €	1.405 €



QD3A



Características

- 1 fijo y 1puerta con apertura 90° a exterior que cierra contra un fijo lateral
- Espesor de vidrio 6 mm
- Espesor de vidrio 8 mm
- Tratamiento anticorrosion a dos caras
- Altura 1950. Máxima 2200mm
- Cierre magnético
- Ancho máximo de puerta 800mm
- Los vidrios superiores a 1200 de ancho o 2200 de alto, tienen recargo de transporte, +120 € neto.



Tramo de instalación A+B	G0 Transparente		G1 Mate, Extraclaro, Gris, Bronce	
	BRILLO	BLAK LINE	BRILLO	BLAK LINE
Hasta 1400	912 €	1.049 €	1.031 €	1.186 €
1401 - 1600	928 €	1.067 €	1.049 €	1.206 €
1601 - 1800	941 €	1.082 €	1.063 €	1.222 €
1801 - 2000	963 €	1.107 €	1.088 €	1.251 €
2001 - 2200	984 €	1.132 €	1.112 €	1.279 €

Hasta 1400	1.006 €	1.157 €	1.137 €	1.307 €
1401 - 1600	1.029 €	1.183 €	1.163 €	1.337 €
1601 - 1800	1.052 €	1.209 €	1.188 €	1.367 €
1801 - 2000	1.081 €	1.243 €	1.222 €	1.405 €
2001 - 2200	1.110 €	1.277 €	1.255 €	1.443 €

Opciones

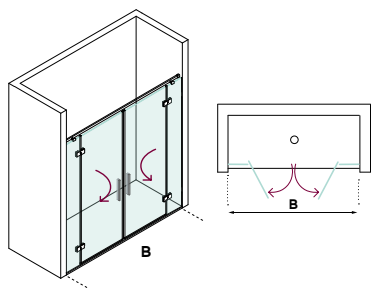
Mampara de bañera, al mismo precio	Mamparas de altura especial, +5% cada 5 cm	Recorte adicional en el vidrio, +90€	Impresión digital consultar tipos en contraportada	Cambio de tirador por pomo +30€	Vidrios especiales G2: Consultar disponibilidad y presupuesto. pag: 172	Acabado especial SPAZIA COLORS Este modelo tendrá un incremento de + 550 €

QD









QUADRO







QD4



Características

-  2 puertas con apertura 90° a exterior con un fijo a cada lado
-  Espesor de vidrio 6 mm
-  Espesor de vidrio 8 mm
-  Tratamiento antical a dos caras
-  Altura 1950. Máxima 2200mm
-  Cierre magnético
-  Ancho máximo de puerta 800mm
-  Los vidrios superiores a 1200 de ancho o 2200 de alto, tienen recargo de transporte, +120 € neto.



Tramo de instalación B	G0 Transparente		G1 Mate, Extraclaro, Gris, Bronce	
	 BRILLO	 BLAK LINE	 BRILLO	 BLAK LINE
Hasta 1200	1.141 €	1.312 €	1.290 €	1.483 €
1201 - 1400	1.151 €	1.323 €	1.300 €	1.495 €
1401 - 1600	1.173 €	1.348 €	1.325 €	1.524 €
1601 - 1800	1.191 €	1.370 €	1.346 €	1.548 €
1801 - 2000	1.204 €	1.385 €	1.360 €	1.565 €

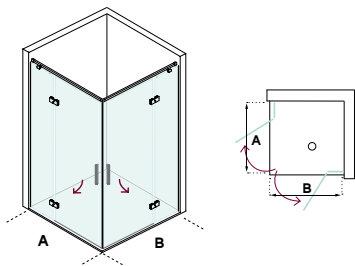
Hasta 1200	1.257 €	1.446 €	1.421 €	1.634 €
1201 - 1400	1.270 €	1.461 €	1.436 €	1.651 €
1401 - 1600	1.300 €	1.495 €	1.469 €	1.689 €
1601 - 1800	1.329 €	1.529 €	1.502 €	1.727 €
1801 - 2000	1.346 €	1.547 €	1.520 €	1.749 €

Opciones

Mampara de bañera, al mismo precio	Mamparas de altura especial, +5% cada 5 cm	Recorte adicional en el vidrio, +90€	Impresión digital consultar tipos en contraportada	Cambio de tirador por pomo +60€	Vidrios especiales G2: Consultar disponibilidad y presupuesto. pag: 172	Acabado especial SPAZIA COLORS Este modelo tendrá un incremento de +611 €
						
						



QD4A



Características

- 2 fijos y 2 puertas con apertura 90° a exterior que cierra al vértice
- Espesor de vidrio 6 mm
- Espesor de vidrio 8 mm
- Tratamiento antical a dos caras
- Altura 1950. Máxima 2200mm
- Cierre magnético angular
- Ancho máximo de puerta 800mm
- Los vidrios superiores a 1200 de ancho o 2200 de alto, tienen recargo de transporte, +120 € neto.

Tramo de instalación A+B	G0 Transparente		G1 Mate, Extraclaro, Gris, Bronce	
	BRILLO	BLAK LINE	BRILLO	BLAK LINE
Hasta 1400	1.154 €	1.327 €	1.304 €	1.499 €
1401 - 1600	1.163 €	1.338 €	1.314 €	1.512 €
1601 - 1800	1.185 €	1.363 €	1.339 €	1.540 €
1801 - 2000	1.204 €	1.385 €	1.360 €	1.565 €
2001 - 2200	1.216 €	1.399 €	1.375 €	1.581 €
Hasta 1400	1.270 €	1.461 €	1.436 €	1.651 €
1401 - 1600	1.284 €	1.476 €	1.450 €	1.668 €
1601 - 1800	1.313 €	1.510 €	1.484 €	1.706 €
1801 - 2000	1.342 €	1.544 €	1.517 €	1.744 €
2001 - 2200	1.359 €	1.562 €	1.535 €	1.766 €
2201 - 2400	1.395 €	1.604 €	1.576 €	1.812 €
2401 - 2600	1.430 €	1.645 €	1.616 €	1.859 €

Opciones

Mampara de bañera, al mismo precio	Mamparas de altura especial, +5% cada 5 cm	Recorte adicional en el vidrio, +90€	Impresión digital consultar tipos en contraportada	Cambio de tirador por pomo +60€	Vidrios especiales G2: Consultar disponibilidad y presupuesto. pag: 172	Acabado especial SPAZIA COLORS Este modelo tendrá un incremento de +629 €






• Brazo largo de refuerzo



• Soporte de brazo a pared




• Soporte de suelo a techo



• Perfil aluminio alto brillo



• Junta de 90° de policarbonato



• Perfil perimetral a suelo y techo para modelo NT00



NATURE

Características

- Altura estándar de **1950 mm**, con posibilidad de hasta **2200 mm**
- Tratamiento antical a dos caras
- Perfiles laterales de sujeción de fijo en U de aluminio
- Posibilidad de hacer vidrios a techo con perfil de aluminio perimetral
- Barra de refuerzo
- Posibilidad de colocar la barra de refuerzo con led **barra lux**
- Opción de pedir los herrajes en diferentes acabados de la colección **SPAZIA COLORS** con un plazo de entrega 15 días laborables
- Vidrio templado de **8mm** de espesor según normativa UNE-EN 14428.
- Marcado CE con normativa EN 12150-1
- Fabricado en España

Acabado de la perfilería



Acabados metalizados

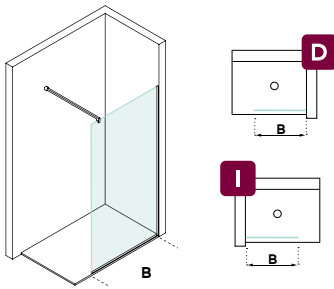


NT

NATURE



NT01



Medida del fijo B	G0 Transparente		G1 Mate, Extraclaro, Gris, Bronce	
	BRILLO	BLAK LINE	BRILLO	BLAK LINE
Hasta 900	465 €	513 €	527 €	579 €
901 - 1100	490 €	539 €	554 €	610 €
1101 - 1300	701 €	771 €	792 €	872 €
1301 - 1500	751 €	827 €	849 €	934 €

Características

- 1 Fijo con brazo de refuerzo
- Espesor de vidrio 8 mm
- Tratamiento antical a dos caras
- Altura 1950. Máxima hasta 2500mm
- Los vidrios superiores a 1200 de ancho o 2200 de alto, tienen recargo de transporte, +120 € neto.

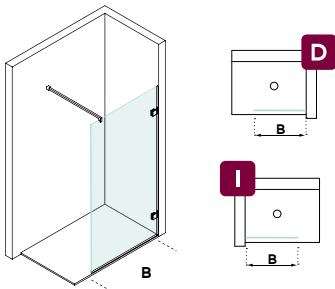
Opciones

Mampara de bañera, al mismo precio	Mamparas de altura especial, +5% cada 5 cm	Recorte adicional en el vidrio, +90€	Impresión digital consultar tipos en contraportada	Vidrios especiales G2: Consultar disponibilidad y presupuesto. pag:172	Acabado especial SPAZIA COLORS Este modelo tendrá un incremento de + 271 €
					Blanco Negro Titanio Gold Oro Rosa Bronce Cobre

B BRILLO



NT01 G



Medida del fijo B	G0 Transparente		G1 Mate, Extraclaro, Gris, Bronce	
	B BRILLO	BLAK LINE	B BRILLO	BLAK LINE
Hasta 900	497 €	543 €	557 €	610 €
901 - 1100	521 €	570 €	585 €	640 €
1101 - 1300	732 €	802 €	823 €	902 €
1301 - 1500	782 €	857 €	880 €	965 €

Características

- 1 Fijo con dos grapas a pared y brazo de refuerzo
- Espesor de vidrio 8 mm
- Tratamiento antical a dos caras
- Altura 1950. Máxima hasta 2500mm
- Los vidrios superiores a 1200 de ancho o 2200 de alto, tienen recargo de transporte, +120 € neto.

Opciones

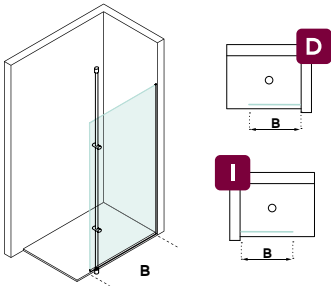
Mampara de bañera, al mismo precio	Mamparas de altura especial, +5% cada 5 cm	Recorte adicional en el vidrio, +90€	Impresión digital consultar tipos en contraportada	Vidrios especiales G2: Consultar disponibilidad y presupuesto. pag:172	Acabado especial SPAZIA COLORS Este modelo tendrá un incremento de +280€

NT

NATURE



NT02



Medida del fijo B	G0 Transparente	G1 Mate, Extraclaro, Gris, Bronce
Hasta 900	619 €	700 €
901 - 1100	646 €	730 €
1101 - 1300	964 €	1.090 €
1301 - 1500	989 €	1.117 €

Características

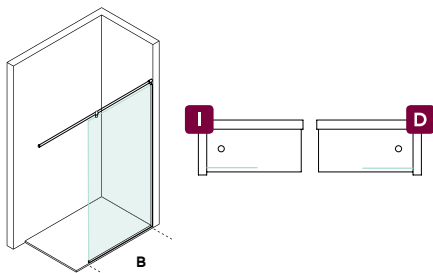
- 1 Fijo con barra de refuerzo vertical
- Espesor de vidrio 8 mm
- Tratamiento antical a dos caras
- Altura 1950. Máxima hasta 2500mm
- Los vidrios superiores a 1200 de ancho o 2200 de alto, tienen recargo de transporte, +120 € neto.

Opciones

Mampara de bañera, al mismo precio	Mamparas de altura especial, +5% cada 5 cm	Recorte adicional en el vidrio, +90€	Impresión digital consultar tipos en contraportada	Vidrios especiales G2: Consultar disponibilidad y presupuesto. pag:172	Acabado especial SPAZIA COLORS Este modelo tendrá un incremento de + 301 €
					Blanco Negro Titanio Gold Oro Rosa Bronce Cobre



NT02H



Medida del fijo B	G0 Transparente		G1 Mate, Extraclaro, Gris, Bronce	
	BRILLO	BLAK LINE	BRILLO	BLAK LINE
Hasta 900	512 €	559 €	573 €	626 €
901 - 1100	537 €	586 €	601 €	656 €
1101 - 1300	748 €	818 €	839 €	918 €
1301 - 1500	798 €	873 €	896 €	981 €

Características

- 1 Fijo con barra de refuerzo longitudinal
- Espesor de vidrio 8 mm
- Tratamiento antical a dos caras
- Altura 1950. Máxima hasta 2500mm
- Los vidrios superiores a 1200 de ancho o 2200 de alto, tienen recargo de transporte, +120 € neto.

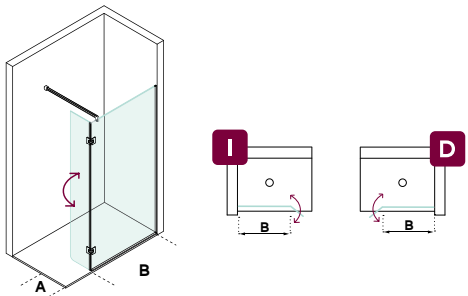
Opciones

Mampara de bañera, al mismo precio	Mamparas de altura especial, +5% cada 5 cm	Recorte adicional en el vidrio, +90€	Impresión digital consultar tipos en contraportada	Vidrios especiales G2: Consultar disponibilidad y presupuesto. pag:172	Acabado especial SPAZIA COLORS Este modelo tendrá un incremento de +301 €

NATURE













NT05










8 mm

Características

-  Fijo con aleta batiente a medida con dos bisagras NOVA de giro 180°
-  Espesor de vidrio 8 mm
-  Tratamiento antical a dos caras
-  Altura 1950. Máxima hasta 2500mm
-  Los vidrios superiores a 1200 de ancho o 2200 de alto, tienen recargo de transporte, +120 € neto.
-  Ancho máximo de la aleta 500mm

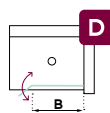
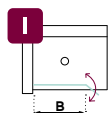
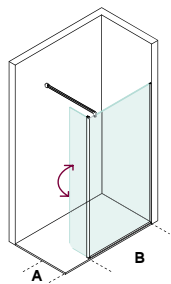
Medida del fijo B + Aleta	G0 Transparente		G1 Mate, Extraclaro, Gris, Bronce	
				
Hasta 1000	794 €	913 €	898 €	1.032 €
1001- 1200	856 €	984 €	968 €	1.113 €
1201 - 1400	909 €	1.045 €	1.026 €	1.180 €
1401 - 1600	971 €	1.117 €	1.097 €	1.262 €

Opciones

Mampara de bañera, al mismo precio	Mamparas de altura especial, +5% cada 5 cm	Recorte adicional en el vidrio, +90€	Impresión digital consultar tipos en contraportada	Vidrios especiales G2: Consultar disponibilidad y presupuesto. pag:172	Acabado especial SPAZIA COLORS Este modelo tendrá un incremento de + 343 €
					
					



NT06



Medida del fijo B + Aleta	G0 Transparente		G1 Mate, Extraclaro, Gris, Bronce	
	B BRILLO	T BLAK LINE	B BRILLO	T BLAK LINE
Hasta 1000	597 €	686 €	674 €	775 €
1001 - 1200	617 €	710 €	698 €	802 €
1201 - 1400	687 €	790 €	777 €	893 €


Características

- 1 Fijo con aleta batiente a medida con una bisagra STAR de giro 180°
- Espesor de vidrio 6 mm
- Tratamiento antical a dos caras
- Altura 1950. Máxima hasta 2200mm
- Los vidrios superiores a 1200 de ancho o 2200 de alto, tienen recargo de transporte, +120 € neto.
- Ancho máximo de la aleta 500mm

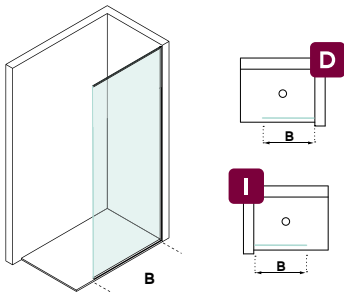
Opciones

Mampara de bañera, al mismo precio	Mamparas de altura especial, +5% cada 5 cm	Recorte adicional en el vidrio, +90€	Impresión digital consultar tipos en contraportada	Vidrios especiales G2: Consultar disponibilidad y presupuesto. pag:172	Acabado especial SPAZIA COLORS Este modelo tendrá un incremento de +343 €

NATURE



NT00



Medida del fijo B	G0 Transparente		G1 Mate, Extraclaro, Gris, Bronce	
	BRILLO	BLAK LINE	BRILLO	BLAK LINE
Hasta 900	688 €	757 €	777 €	855 €
901 - 1100	754 €	829 €	852 €	937 €
1101 - 1300	882 €	970 €	996 €	1.096 €
1301 - 1500	1.049 €	1.154 €	1.186 €	1.304 €

Características

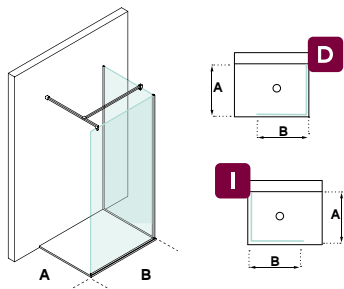
- 1 Fijo de suelo a techo reodeado de perfil en sus tres lados de contacto a muros
- Espesor de vidrio 8 mm
- Tratamiento antical a dos caras
- Altura 2300. Máxima hasta 2500mm
- Los vidrios superiores a 1200 de ancho o 2200 de alto, tienen recargo de transporte, +120 € neto.

Opciones

Mampara de bañera, al mismo precio	Mamparas de altura especial, +5% cada 5 cm	Recorte adicional en el vidrio, +90€	Impresión digital consultar tipos en contraportada	Vidrios especiales G2: Consultar disponibilidad y presupuesto. pag:172	Acabado especial SPAZIA COLORS Este modelo tendrá un incremento de + 410 €
					Blanco Negro Titanio Gold Oro Rosa Bronce Cobre



NT04



Medida del fijo B + A	G0 Transparente		G1 Mate, Extraclaro, Gris, Bronce	
	BRILLO	BLAK LINE	BRILLO	BLAK LINE
Hasta 1600	686 €	754 €	775 €	853 €
1600 - 2000	787 €	866 €	890 €	979 €
2001 - 2400	895 €	985 €	1.012 €	1.113 €

Características

- 2 Fijos con brazo de refuerzo
- Espesor de vidrio 8 mm
- Tratamiento antical a dos caras
- Altura 1950. Máxima hasta 2500mm
- Los vidrios superiores a 1200 de ancho o 2200 de alto, tienen recargo de transporte, +120 € neto.

Opciones

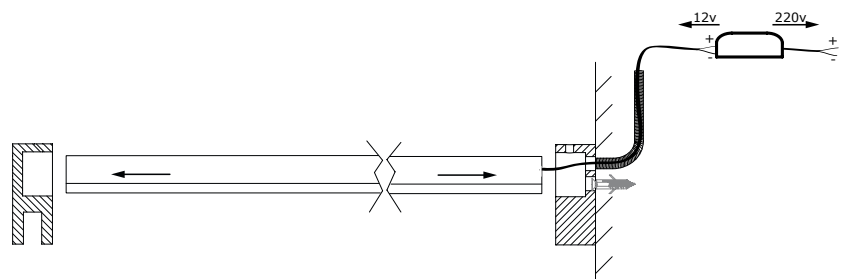
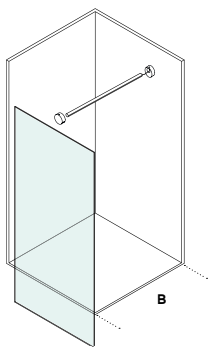
Mampara de bañera, al mismo precio	Mamparas de altura especial, +5% cada 5 cm	Recorte adicional en el vidrio, +90€	Impresión digital consultar tipos en contraportada	Vidrios especiales G2: Consultar disponibilidad y presupuesto. pag:172	Acabado especial SPAZIA COLORS Este modelo tendrá un incremento de +296€

BARRA LUX Adaptable a todas las series



BARRA LUX

Rango de medida de la barra	MATE
Hasta - 90	297 €
90 - 120	318 €



Características

Barra con luz en aluminio anodizado mate.
 Soporte a pared regulable con prisioneros de ajuste y embellecedor para ocultar el cable.
 Soporte a vidrio regulable con prisioneros de regulación para mamparas de 6 mm y 8 mm.
 Tubo refuerzo Lux con Luminaria de 15W/m, con sellado Epoxi para total estanqueidad frente al agua, según normativa IP66.
 Soporte válido para cualquier modelo de mampara.
 Producto fabricado a medida en aluminio anodizado mate.

TOMA DE MEDIDAS

Indicar la anchura del plato o distancia entre vidrio y pared.
 Para colocación en obra nueva, dejar una salida de tubo corrugado a 1980 mm de altura.
 Para colocación en obra ya ejecutada, subir el cableado hasta el techo con canaleta adhesiva.



Barra soporte con luz



Pinza fijación a vidrio



Fijación a pared




NT





• Detalle superior



• Detalle inferior



• Unión central entre varios vidrios



• Soporte a pared del brazo



• Posibilidad de pedir vidrios con impresión digital



• Posibilidad de pedir vidrios con impresión digital




PROFILE

Características

- Altura estándar de **1950 mm**, con posibilidad de hasta **2500 mm**
- Mampara totalmente contorneada con perfilera en aluminio de 24x33 mm
- Perfiles laterales de sujeción de fijo en U de aluminio anodizado negro mate
- Posibilidad de combinar vidrios de diferentes tipologías (G0, G1, G2) en la misma mampara
- Posibilidad de combinar vidrios con impresión digital en la misma mampara
- Componentes de la barra de refuerzo en negro mate
- Vidrio templado de **8mm** de espesor según normativa UNE-EN 14428.
- Marcado CE con normativa EN 12150-1
- Fabricado en España

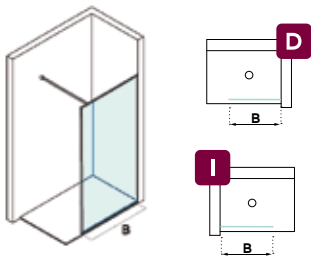
Acabado de la perfilera







PROFILE






PF1



Características

-  1 Fijo con brazo de refuerzo
-  Tratamiento antical a dos caras
-  Altura 1950. Máxima hasta 2500mm
-  Los vidrios superiores a 1200 de ancho o 2200 de alto, tienen recargo de transporte, +120 € neto.

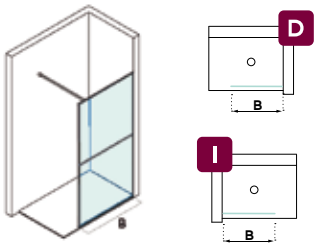
Medida del fijo B	G0 Transparente	G1 Mate, Extraclaro, Gris, Bronce	G2 Negro, Espejo, Acanalado, Carglass
			
Hasta 700	515 €	582 €	855 €
701 - 800	531 €	600 €	946 €
801 - 900	547 €	618 €	994 €
901 - 1000	557 €	629 €	1.080 €
1001 - 1100	593 €	669 €	1.179 €
1101 - 1200	598 €	676 €	1.223 €

Opciones

Mampara de bañera, al mismo precio	Mamparas de altura especial, +5% cada 5 cm	Acabado especial SPAZIA COLORS Este modelo tendrá un incremento de + 337 €
		
		



PF2



Medida del fijo B	G0 Transparente	G1 Mate, Extraclaro, Gris, Bronce	G2 Negro, Espejo, Acanalado, Carglass
	BLAK LINE	BLAK LINE	BLAK LINE
Hasta 700	541 €	612 €	909 €
701 - 800	557 €	629 €	1.000 €
801 - 900	573 €	648 €	1.048 €
901 - 1000	582 €	659 €	1.161 €
1001 - 1100	618 €	699 €	1.260 €
1101 - 1200	625 €	706 €	1.309 €

Características

- 1 Fijo con brazo de refuerzo
- Tratamiento antical a dos caras
- Altura 1950. Máxima hasta 2500mm
- Los vidrios superiores a 1200 de ancho o 2200 de alto, tienen recargo de transporte, +120 € neto.

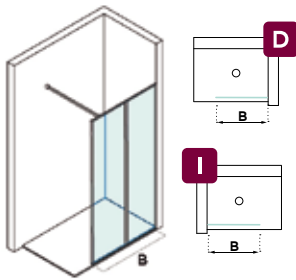
Opciones

Mampara de bañera, al mismo precio	Mamparas de altura especial, +5% cada 5 cm	Acabado especial SPAZIA COLORS Este modelo tendrá un incremento de + 387 €

PROFILE



PF2V



Características

- 1 Fijo con brazo de refuerzo
- Tratamiento antical a dos caras
- Altura 1950. Máxima hasta 2500mm
- Los vidrios superiores a 1200 de ancho o 2200 de alto, tienen recargo de transporte, +120 € neto.

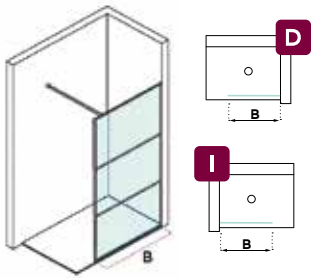
Medida del fijo B	G0 Transparente	G1 Mate, Extraclaro, Gris, Bronce	G2 Negro, Espejo, Acanalado, Carglass
Hasta 700	541 €	612 €	909 €
701 - 800	557 €	629 €	1.000 €
801 - 900	573 €	648 €	1.048 €
901 - 1000	582 €	659 €	1.161 €
1001 - 1100	618 €	699 €	1.260 €
1101 - 1200	625 €	706 €	1.309 €

Opciones

Mampara de bañera, al mismo precio	Mamparas de altura especial, +5% cada 5 cm	Acabado especial SPAZIA COLORS Este modelo tendrá un incremento de + 452 €
		Blanco Negro Titanio Gold Oro Rosa Bronce Cobre



PF3



Características

- 1 Fijo con brazo de refuerzo
- Tratamiento antical a dos caras
- Altura 1950. Máxima hasta 2500mm
- Los vidrios superiores a 1200 de ancho o 2200 de alto, tienen recargo de transporte, +120 € neto.

Medida del fijo B	G0 Transparente	G1 Mate, Extraclaro, Gris, Bronce	G2 Negro, Espejo, Acanalado, Carglass
	BLAK LINE	BLAK LINE	BLAK LINE
Hasta 700	566 €	640 €	1.103 €
701 - 800	582 €	659 €	1.201 €
801 - 900	598 €	676 €	1.306 €
901 - 1000	609 €	688 €	1.363 €
1001 - 1100	644 €	727 €	1.386 €
1101 - 1200	651 €	735 €	1.440 €

Opciones

Mampara de bañera, al mismo precio	Mamparas de altura especial, +5% cada 5 cm	Acabado especial SPAZIA COLORS Este modelo tendrá un incremento de + 440 €
		Blanco Negro Titanio Gold Oro Rosa Bronce Cobre




Mamparas

STANDARD

Características

Para los mas exigentes :

- Mamparas a medida standard **express**, 
- Encajadas y preparadas para expedir al momento
- Antical aplicado en ambas caras para poder ser reversibles.
- Vidrio templado de **6mm** de espesor según normativa UNE-EN 14428.
- Marcado CE con normativa EN 12150-1
- Fabricado en España

Para los mas organizados :

- Mamparas a medida standard **prefabricadas**
- Adaptadas a las medidas demandadas por el usuario a falta de encajar y expedir en 2 días laborables
- Antical aplicado a ambas caras para poder ser reversibles.
- Vidrio templado de **6mm/8mm** de espesor según normativa UNE-EN 14428.
- Marcado CE con normativa EN 12150-1
- Fabricado en España

Para los mas imaginativos :

- Mamparas a medida standard **decoradas**
- Fabricadas con decorados en impresión digital templada a la cartas
- Realizados exclusivamente sobre demanda del usuario a falta de encajar y expedir en 9 días laborables
- Antical aplicado a ambas caras para poder ser reversibles.
- Vidrio templado de **6mm/8mm** de espesor según normativa UNE-EN 14428.
- Marcado CE con normativa EN 12150-1
- Fabricado en España

SOLID

SIDE

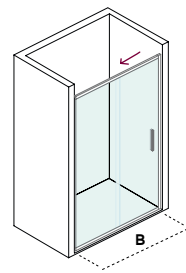
MOON

ROLLING

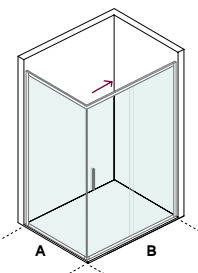
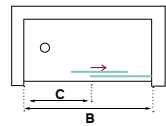
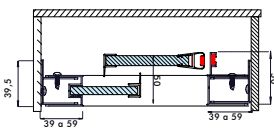
STAR

NATURE

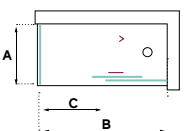
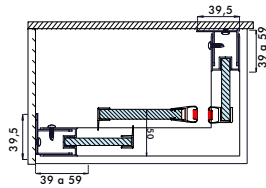
STANDARD



Medidas de instalación



Medidas de instalación



SL2

Referencia	Tramo de instalación	Paso
SL2100	970 – 1020	410
SL2105	1021 – 1070	435
SL2110	1071 – 1120	460
SL2115	1121 – 1170	485
SL2120	1171 – 1220	510
SL2125	1221 – 1270	535
SL2130	1271 – 1320	560
SL2135	1321 – 1370	585
SL2140	1371 – 1420	610
SL2145	1421 – 1470	635
SL2150	1471 – 1520	660
SL2155	1521 – 1570	660
SL2160	1571 – 1620	660
SL2165	1621 – 1670	660
SL2170	1671 – 1720	660

Vidrio transparente

Acabado	BRILLO
361 €	
371 €	
381 €	
390 €	
400 €	
409 €	
419 €	
430 €	
441 €	
451 €	
461 €	
467 €	
474 €	
486 €	
493 €	

Vidrio decorado

Acabado	BRILLO
427 €	
436 €	
446 €	
455 €	
465 €	
488 €	
497 €	
508 €	
519 €	
529 €	
540 €	
549 €	
562 €	
574 €	
586 €	

SL3A

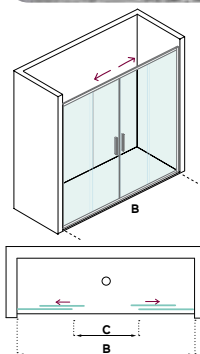
Referencia	Tramo de instalación	Paso
SL3A100B	965 – 990	400
SL3A105B	1015 – 1040	415
SL3A110B	1065 – 1090	440
SL3A115B	1115 – 1140	465
SL3A120B	1165 – 1190	490
SL3A125B	1215 – 1240	515
SL3A130B	1265 – 1290	550
SL3A135B	1315 – 1340	565
SL3A140B	1365 – 1390	590
SL3A145B	1415 – 1440	615
SL3A150B	1465 – 1490	640
SL3A155B	1515 – 1540	665
SL3A160B	1565 – 1590	690
SL3A165B	1615 – 1640	725
SL3A170B	1665 – 1690	745
SL3A070A	680 – 690	-
SL3A075A	730 – 740	-
SL3A080A	780 – 790	-
SL3A085A	830 – 840	-
SL3A090A	880 – 890	-
SL3A095A	930 – 940	-
SL3A100A	980 – 990	-

Vidrio transparente

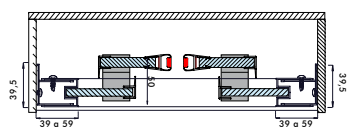
Acabado	BRILLO
296 €	
301 €	
306 €	
313 €	
318 €	
329 €	
340 €	
351 €	
361 €	
372 €	
384 €	
396 €	
408 €	
419 €	
431 €	
239 €	
248 €	
258 €	
266 €	
275 €	
285 €	
293 €	

Vidrio decorado

Acabado	BRILLO
367 €	
373 €	
378 €	
385 €	
390 €	
414 €	
425 €	
435 €	
446 €	
457 €	
469 €	
481 €	
493 €	
504 €	
516 €	
298 €	
307 €	
317 €	
325 €	
334 €	
343 €	
352 €	

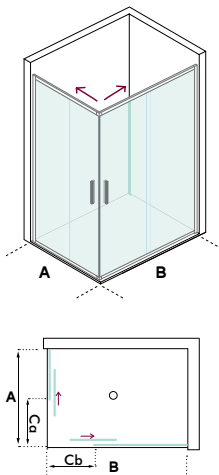


Medidas de instalación

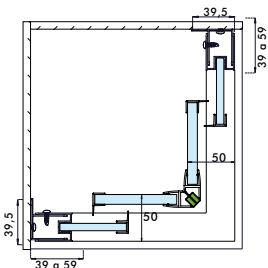


SL4

Referencia	Tramo de instalación	Paso	Vidrio transparente	Vidrio decorado
			Acabado BRILLO	Acabado BRILLO
SL4140	1351 - 1400	570	516 €	608 €
SL4145	1401 - 1450	570	526 €	617 €
SL4150	1451 - 1500	620	533 €	625 €
SL4155	1501 - 1550	620	543 €	634 €
SL4160	1551 - 1600	670	550 €	642 €
SL4165	1601 - 1650	670	561 €	652 €
SL4170	1651 - 1700	720	571 €	662 €
SL4175	1701 - 1750	720	582 €	673 €
SL4180	1751 - 1800	770	591 €	682 €
SL4185	1801 - 1850	770	601 €	699 €
SL4190	1851 - 1900	820	612 €	709 €
SL4195	1901 - 1950	820	621 €	719 €
SL4200	1951 - 2000	850	631 €	729 €



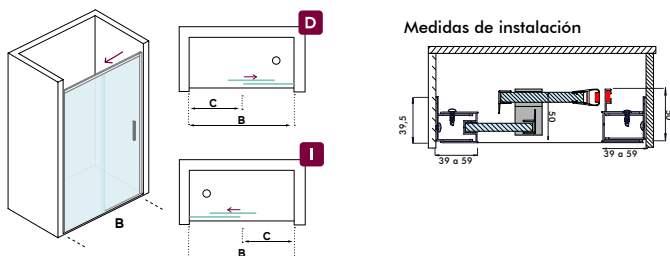
Medidas de instalación



SL4A

Referencia	Tramo de instalación	Paso	Vidrio transparente	Vidrio decorado
			Acabado BRILLO	Acabado BRILLO
SL4A070B	675 - 700	265	250 €	308 €
SL4A075B	725 - 750	290	255 €	314 €
SL4A080B	775 - 800	315	261 €	320 €
SL4A085B	825 - 850	340	268 €	327 €
SL4A090B	875 - 900	365	275 €	334 €
SL4A095B	925 - 950	390	283 €	341 €
SL4A100B	975 - 1000	415	290 €	355 €
SL4A105B	1025 - 1050	440	298 €	364 €
SL4A110B	1075 - 1100	465	307 €	372 €
SL4A115B	1125 - 1150	490	316 €	381 €
SL4A120B	1175 - 1200	515	323 €	388 €
SL4A125B	1225 - 1250	515	331 €	397 €
SL4A130B	1275 - 1300	515	340 €	418 €
SL4A135B	1325 - 1350	515	349 €	427 €
SL4A140B	1375 - 1400	515	357 €	435 €
SL4A070A	675 - 700	265	250 €	308 €
SL4A075A	725 - 750	290	255 €	314 €
SL4A080A	775 - 800	315	261 €	320 €
SL4A085A	825 - 850	340	268 €	327 €
SL4A090A	875 - 900	365	275 €	334 €
SL4A095A	925 - 950	390	283 €	341 €
SL4A100A	975 - 1000	415	290 €	355 €
SL4A105A	1025 - 1050	440	298 €	364 €
SL4A110A	1075 - 1100	465	307 €	372 €
SL4A115A	1125 - 1150	490	316 €	381 €
SL4A120A	1175 - 1200	515	323 €	388 €
SL4A125A	1225 - 1250	515	331 €	397 €
SL4A130A	1275 - 1300	515	340 €	418 €
SL4A135A	1325 - 1350	515	349 €	427 €
SL4A140A	1375 - 1400	515	357 €	435 €

SIDE STANDARD



SD2

Referencia	Tramo de instalación	Paso
SD2100	970 – 1010	405
SD2105	1011 – 1060	420
SD2110	1061 – 1110	445
SD2115	1111 – 1160	470
SD2120	1161 – 1210	495
SD2125	1211 – 1260	520
SD2130	1261 – 1310	545
SD2135	1311 – 1360	570
SD2140	1361 – 1410	595
SD2145	1411 – 1460	620
SD2150	1461 – 1510	645
SD2155	1511 – 1560	670
SD2160	1561 – 1610	695
SD2165	1611 – 1660	720
SD2170	1661 – 1710	745

Vidrio transparente Vidrio decorado

Acabado B BRILLO	Acabado B BRILLO
420 €	485 €
430 €	495 €
439 €	504 €
449 €	514 €
458 €	523 €
468 €	545 €
477 €	555 €
487 €	564 €
496 €	574 €
506 €	583 €
515 €	593 €
525 €	602 €
534 €	612 €
544 €	621 €
553 €	631 €

Acabado BLACK LINE +65€ Acabado WHITE LINE +65€



SD2V

Referencia	Tramo de instalación	Paso
SD2V100	975-1000	420
SD2V105	1025-1050	420
SD2V110	1075-1100	420
SD2V115	1125-1150	420
SD2V120	1175-1200	420
SD2V125	1225-1250	420
SD2V130	1275-1300	420
SD2V135	1325-1350	420
SD2V140	1375-1400	420

Vidrio transparente Vidrio decorado

Acabado B BRILLO	Acabado B BRILLO
407 €	471 €
416 €	481 €
426 €	490 €
435 €	500 €
445 €	509 €
454 €	532 €
464 €	541 €
473 €	551 €
483 €	560 €

Acabado BLACK LINE +65€ Acabado WHITE LINE +65€



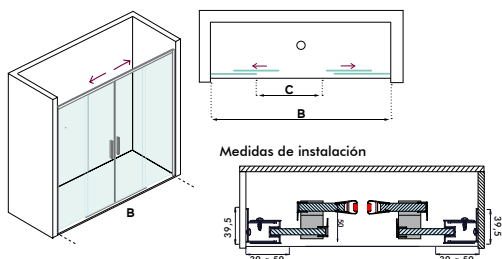
SD4

Referencia	Tramo de instalación	Paso
SD4140	1350 – 1400	550
SD4145	1401 – 1450	575
SA4150	1451 – 1500	600
SD4155	1501 – 1550	625
SD4160	1551 – 1600	650
SD4165	1601 – 1650	675
SD4170	1651 – 1700	700
SD4175	1701 – 1750	725
SD4180	1751 – 1800	750
SD4185	1801 – 1850	775
SD4190	1851 – 1900	800
SD4195	1901 – 1950	825
SD4200	1951 – 2000	850

Vidrio transparente Vidrio decorado

Acabado B BRILLO	Acabado B BRILLO
596 €	686 €
604 €	694 €
615 €	705 €
625 €	716 €
633 €	724 €
644 €	734 €
653 €	744 €
663 €	753 €
673 €	764 €
683 €	779 €
690 €	787 €
701 €	798 €
710 €	807 €

Acabado BLACK LINE +120€ Acabado WHITE LINE +120€



Tiempo de Expedición

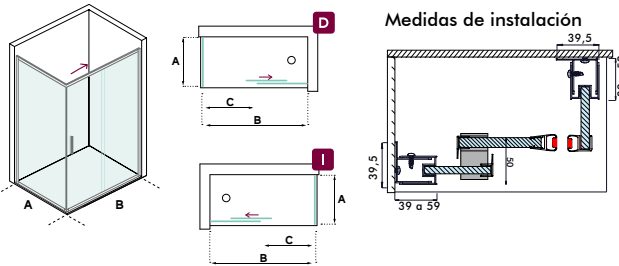
2 días 9 días



SD3A

Vidrio transparente Vidrio decorado

Referencia	Tramo de instalación	Paso	Acabado	Acabado
			B BRILLO	B BRILLO
SD3A100B	965 - 990	400	315 €	386 €
SD3A105B	1015 - 1040	425	323 €	394 €
SD3A110B	1065 - 1090	450	333 €	404 €
SD3A115B	1115 - 1140	475	341 €	412 €
SD3A120B	1165 - 1190	500	350 €	421 €
SD3A125B	1215 - 1240	520	359 €	443 €
SD3A130B	1265 - 1290	550	367 €	451 €
SD3A135B	1315 - 1340	575	377 €	460 €
SD3A140B	1365 - 1390	600	384 €	468 €
SD3A145B	1415 - 1440	625	394 €	478 €
SD3A150B	1465 - 1490	650	403 €	487 €
SD3A155B	1515 - 1540	675	411 €	495 €
SD3A160B	1565 - 1590	700	420 €	504 €
SD3A165B	1615 - 1640	725	427 €	511 €
SD3A170B	1665 - 1690	750	436 €	520 €
SD3A070A	675 - 700	-	214 €	272 €
SD3A075A	725 - 750	-	222 €	280 €
SD3A080A	775 - 800	-	231 €	290 €
SD3A085A	825 - 850	-	239 €	298 €
SD3A090A	875 - 900	-	250 €	308 €
SD3A095A	925 - 950	-	261 €	319 €
SD3A100A	965 - 1000	-	271 €	330 €



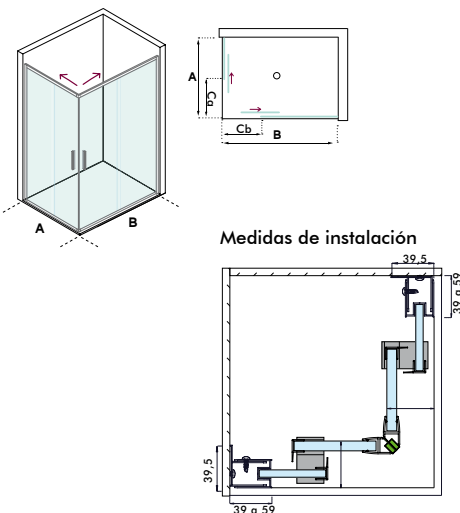
Acabado **BLACK LINE** +100€ Acabado **WHITE LINE** +100€



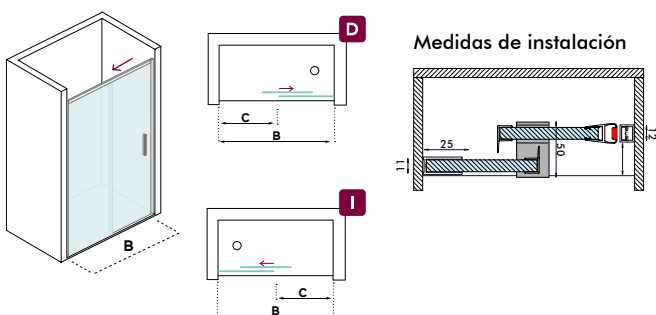
SD4A

Vidrio transparente Vidrio decorado

Referencia	Tramo de instalación	Paso	Acabado	Acabado
			B BRILLO	B BRILLO
SD4A070B	675 - 700	255	286 €	344 €
SD4A075B	725 - 750	280	294 €	352 €
SD4A080B	775 - 800	305	303 €	361 €
SD4A085B	825 - 850	330	311 €	369 €
SD4A090B	875 - 900	355	320 €	378 €
SD4A095B	925 - 950	380	328 €	386 €
SD4A100B	975 - 1000	405	337 €	401 €
SD4A105B	1025 - 1050	430	348 €	413 €
SD4A110B	1075 - 1100	455	357 €	421 €
SD4A115B	1125 - 1150	480	365 €	430 €
SD4A120B	1175 - 1200	505	374 €	438 €
SD4A125B	1225 - 1250	505	382 €	447 €
SD4A130B	1275 - 1300	505	391 €	468 €
SD4A135B	1325 - 1350	505	399 €	477 €
SD4A140B	1375 - 1400	505	408 €	485 €
SD4A070A	675 - 700	255	286 €	344 €
SD4A075A	725 - 750	280	294 €	352 €
SD4A080A	775 - 800	305	303 €	361 €
SD4A085A	825 - 850	330	311 €	369 €
SD4A090A	875 - 900	355	320 €	378 €
SD4A095A	925 - 950	380	328 €	386 €
SD4A100A	975 - 1000	405	337 €	401 €
SD4A105A	1025 - 1050	430	348 €	413 €
SD4A110A	1075 - 1100	455	357 €	421 €
SD4A115A	1125 - 1150	480	365 €	430 €
SD4A120A	1175 - 1200	505	374 €	438 €
SD4A125A	1225 - 1250	505	382 €	447 €
SD4A130A	1275 - 1300	505	391 €	468 €
SD4A135A	1325 - 1350	505	399 €	477 €
SD4A140A	1375 - 1400	505	408 €	485 €



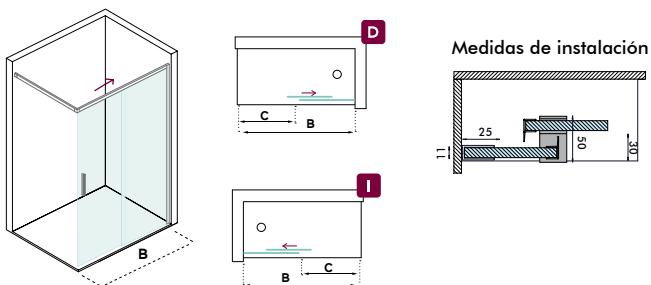
Acabado **BLACK LINE** +120€ Acabado **WHITE LINE** +120€



MO2

Referencia	Tramo de instalación	Paso	Vidrio transparente	Vidrio decorado
			Acabado B BRILLO	Acabado B BRILLO
MO2100	960-1000	400	375 €	440 €
MO2105	1001-1050	415	382 €	447 €
MO2110	1051-1100	440	392 €	456 €
MO2115	1101-1150	465	401 €	466 €
MO2120	1151-1200	490	411 €	475 €
MO2125	1201-1250	515	420 €	498 €
MO2130	1251-1300	550	430 €	507 €
MO2135	1301-1350	565	440 €	517 €
MO2140	1351-1400	590	449 €	527 €
MO2145	1401-1450	615	459 €	536 €
MO2150	1451-1500	640	468 €	546 €
MO2155	1501-1550	665	478 €	555 €
MO2160	1551-1600	690	487 €	565 €
MO2165	1601-1650	725	497 €	575 €
MO2170	1651-1700	725	507 €	584 €

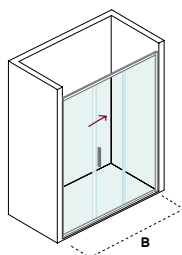
Acabado **BLACK LINE** +65€ Acabado **WHITE LINE** +65€



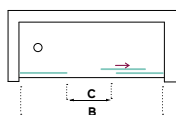
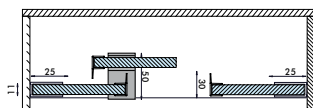
MO2V

Referencia	Tramo de instalación	Paso	Vidrio transparente	Vidrio decorado
			Acabado B BRILLO	Acabado B BRILLO
MO2V100	960-1000	430	354 €	419 €
MO2V105	1001-1050	430	360 €	425 €
MO2V110	1051-1100	430	369 €	434 €
MO2V115	1101-1150	430	378 €	443 €
MO2V120	1151-1200	430	388 €	452 €
MO2V125	1201-1250	430	397 €	474 €
MO2V130	1251-1300	430	406 €	483 €
MO2V135	1301-1350	430	415 €	492 €
MO2V140	1351-1400	430	424 €	501 €

Acabado **BLACK LINE** +65€ Acabado **WHITE LINE** +65€



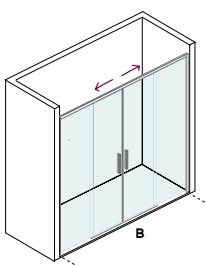
Medidas de instalación



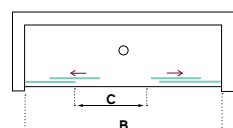
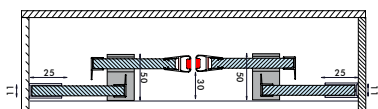
MO3

Referencia	Tramo de instalación	Paso	Vidrio transparente	Vidrio decorado
			Acabado B BRILLO	Acabado B BRILLO
MO3140	1350 – 1400	350	524 €	601 €
MO3145	1401 – 1450	350	532 €	609 €
MO3150	1451 – 1500	400	543 €	620 €
MO3155	1501 – 1550	400	552 €	630 €
MO3160	1551 – 1600	450	560 €	638 €
MO3165	1601 – 1650	450	570 €	647 €
MO3170	1651 – 1700	450	578 €	655 €
MO3175	1701 – 1750	500	589 €	666 €
MO3180	1751 – 1800	500	597 €	674 €
MO3185	1801 – 1850	500	606 €	690 €
MO3190	1851 – 1900	550	614 €	698 €
MO3195	1901 – 1950	550	624 €	708 €
MO3200	1951 – 2000	550	631 €	715 €

Acabado BLACK LINE +100€ Acabado WHITE LINE +100€



Medidas de instalación



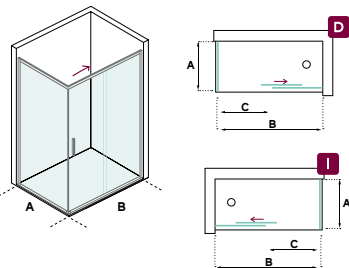
MO4

Referencia	Tramo de instalación	Paso	Vidrio transparente	Vidrio decorado
			Acabado B BRILLO	Acabado B BRILLO
MO4140	1350 – 1400	550	549 €	639 €
MO4145	1401 – 1450	550	558 €	648 €
MO4150	1451 – 1500	600	568 €	659 €
MO4155	1501 – 1550	600	579 €	669 €
MO4160	1551 – 1600	650	586 €	677 €
MO4165	1601 – 1650	650	597 €	687 €
MO4170	1651 – 1700	700	606 €	696 €
MO4175	1701 – 1750	700	616 €	707 €
MO4180	1751 – 1800	750	625 €	716 €
MO4185	1801 – 1850	750	636 €	732 €
MO4190	1851 – 1900	800	645 €	741 €
MO4195	1901 – 1950	800	654 €	750 €
MO4200	1951 – 2000	850	660 €	757 €

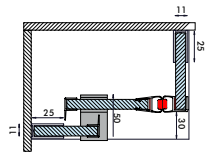
Acabado BLACK LINE +120€ Acabado WHITE LINE +120€



B



Medidas de instalación



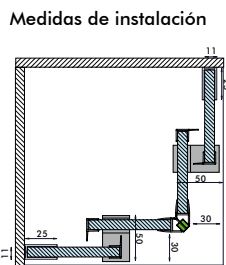
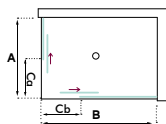
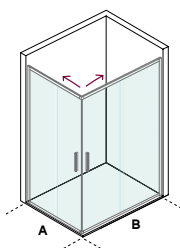
MO3A

Referencia	Tramo de instalación	Paso	Vidrio transparente	Vidrio decorado
			Acabado B BRILLO	Acabado B BRILLO
M03A100B	960-1000	380	315 €	386 €
M03A105B	1001-1050	405	323 €	394 €
M03A110B	1051-1100	430	333 €	404 €
M03A115B	1101-1150	455	341 €	412 €
M03A120B	1151-1200	480	350 €	421 €
M03A125B	1201-1250	505	359 €	443 €
M03A130B	1251-1300	530	367 €	451 €
M03A135B	1301-1350	555	377 €	460 €
M03A140B	1351-1400	580	384 €	468 €
M03A145B	1401-1450	605	394 €	478 €
M03A150B	1451-1500	630	403 €	487 €
M03A155B	1501-1550	655	411 €	495 €
M03A160B	1551-1600	680	420 €	504 €
M03A165B	1601-1650	705	427 €	511 €
M03A170B	1651-1700	705	436 €	520 €

A

M03A070A	680 - 690	-	214 €	272 €
M03A075A	730 - 740	-	222 €	280 €
M03A080A	780 - 790	-	231 €	290 €
M03A085A	830 - 840	-	239 €	298 €
M03A090A	880 - 890	-	250 €	308 €
M03A095A	930 - 940	-	261 €	319 €
M03A100A	980 - 990	-	271 €	330 €

Acabado **BLACK LINE** +100€ Acabado **WHITE LINE** +100€



Medidas de instalación

MO4A

B

A

Referencia	Tramo de instalación	Paso	Vidrio transparente	Vidrio decorado
			Acabado B BRILLO	Acabado B BRILLO
MO4A070B	670 – 700	245	281 €	339 €
MO4A075B	720 – 750	270	290 €	348 €
MO4A080B	770 – 800	295	299 €	357 €
MO4A085B	820 – 850	320	307 €	366 €
MO4A090B	870 – 900	345	316 €	375 €
MO4A095B	920 – 950	370	325 €	383 €
MO4A100B	970 – 1000	395	334 €	399 €
MO4A105B	1020 – 1050	420	343 €	408 €
MO4A110B	1070 – 1100	445	352 €	417 €
MO4A115B	1120 – 1150	470	361 €	426 €
MO4A120B	1170 – 1200	495	370 €	434 €
MO4A125B	1220 – 1250	500	379 €	443 €
MO4A130B	1270 – 1300	500	388 €	465 €
MO4A135B	1320 – 1350	500	397 €	474 €
MO4A140B	1370 – 1400	500	406 €	483 €
MO4A145B	1420 – 1450	500	414 €	492 €
MO4A150B	1470 – 1500	500	423 €	501 €
MO4A155B	1520 – 1550	500	432 €	510 €
MO4A160B	1570 – 1600	500	441 €	519 €

MO4A070A	670 – 700	245	268 €	326 €
MO4A075A	720 – 750	270	277 €	335 €
MO4A080A	770 – 800	295	286 €	344 €
MO4A085A	820 – 850	320	295 €	353 €
MO4A090A	870 – 900	345	303 €	362 €
MO4A095A	920 – 950	370	312 €	377 €
MO4A100A	970 – 1000	395	321 €	386 €
MO4A105A	1020 – 1050	420	330 €	395 €
MO4A110A	1070 – 1100	445	339 €	404 €
MO4A115A	1120 – 1150	470	348 €	413 €
MO4A120A	1170 – 1200	495	357 €	422 €
MO4A125A	1220 – 1250	500	366 €	430 €
MO4A130A	1270 – 1300	500	375 €	439 €
MO4A135A	1320 – 1350	500	384 €	448 €
MO4A140A	1370 – 1400	500	393 €	457 €
MO4A145A	1420 – 1450	500	402 €	479 €
MO4A150A	1470 – 1500	500	411 €	488 €
MO4A155A	1520 – 1550	500	420 €	497 €
MO4A160A	1570 – 1600	500	429 €	506 €



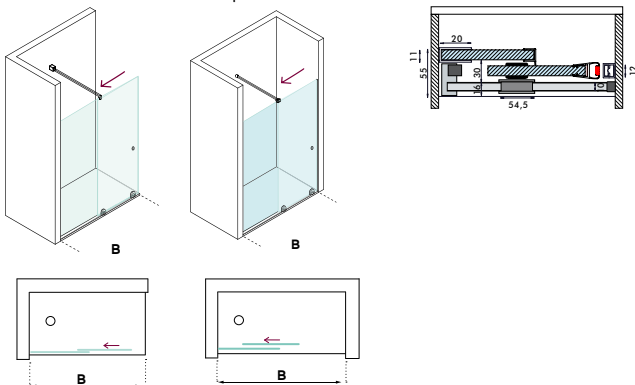
RL2

Referencia	Tramo de instalación	Paso	Vidrio transparente	Vidrio decorado
			Acabado B BRILLO	Acabado B BRILLO
RL2105	1000 – 1050	390	690 €	793 €
RL2110	1050 – 1100	440	701 €	806 €
RL2115	1100 – 1150	440	712 €	819 €
RL2120	1150 – 1200	490	723 €	831 €
RL2125	1200 – 1250	490	734 €	845 €
RL2130	1250 – 1300	540	745 €	857 €
RL2135	1300 – 1350	540	757 €	870 €
RL2140	1350 – 1400	590	767 €	882 €
RL2145	1400 – 1450	590	779 €	896 €
RL2150	1450 – 1500	640	790 €	908 €
RL2155	1500 – 1550	640	801 €	921 €
RL2160	1550 – 1600	690	812 €	934 €
RL2165	1600 – 1650	690	823 €	947 €
RL2170	1650 – 1700	740	834 €	959 €
RL2175	1700 – 1750	740	846 €	973 €
RL2180	1750 – 1800	790	856 €	985 €

Walk-in

Entre paredes

Medidas de instalación



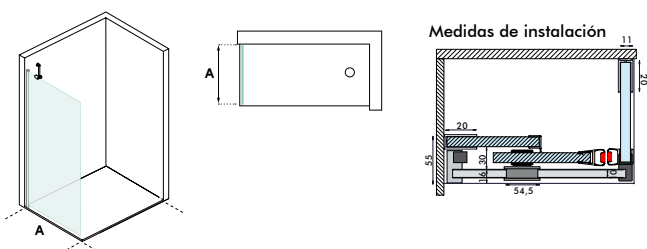
Acabado BLACK LINE	+75€	Acabado WHITE LINE	+75€
---------------------------	------	---------------------------	------



RL1

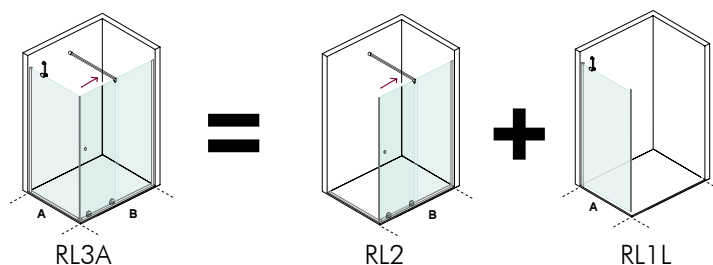
Referencia	Tramo instalación	Vidrio transparente	Vidrio decorado
		Acabado B BRILLO	Acabado B BRILLO
RL1L070A	680 – 690	372 €	427 €
RL1L075A	730 – 740	383 €	441 €
RL1L080A	780 – 790	395 €	454 €
RL1L085A	830 – 840	406 €	467 €
RL1L090A	880 – 890	418 €	481 €

Acabado BLACK LINE	+65€	Acabado WHITE LINE	+65€
---------------------------	------	---------------------------	------



RL3A

La versión angular standard; se crea con la suma de un frontal más un lateral



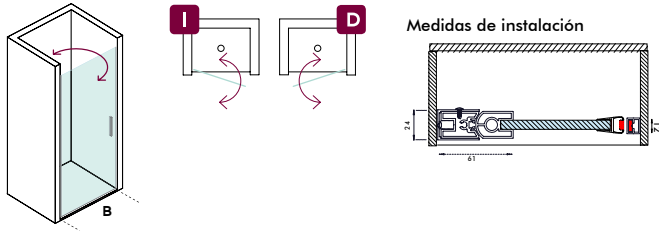


ST1

Referencia	Tramo de instalación	Paso
ST1070	675 – 695	600
ST1075	725 – 745	650
ST1080	775 – 795	700
ST1085	82,5 – 845	750
ST1090	87,5 – 895	800

Vidrio transparente	Vidrio decorado
Acabado B BRILLO	Acabado B BRILLO
384 €	429 €
391 €	436 €
397 €	443 €
404 €	449 €
411 €	456 €

Acabado BLACK LINE +120€

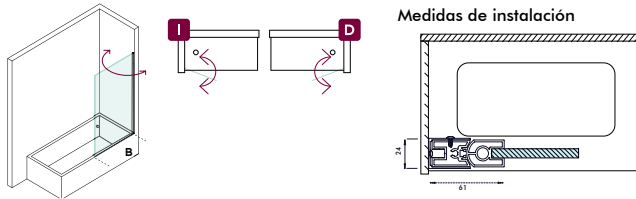


ST1B

Referencia	Tramo de instalación	Paso
ST1B80	780 – 800	710
ST1B90	880 – 900	810

Vidrio transparente	Vidrio decorado
Acabado B BRILLO	Acabado B BRILLO
279 €	311 €
284 €	317 €

Acabado BLACK LINE +120€

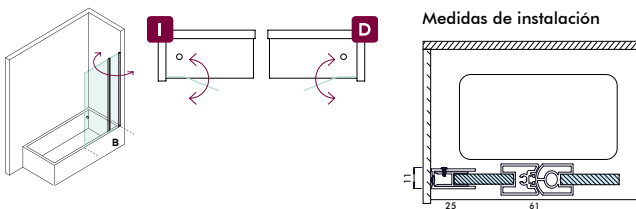


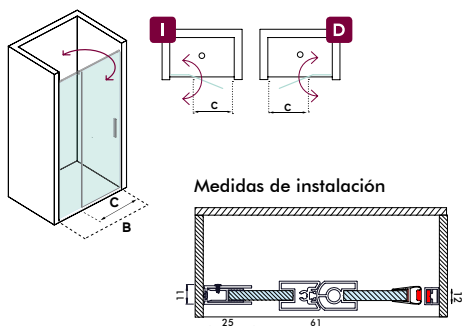
ST2B

Referencia	Fijo + puerta	Paso puerta
ST2B100	250 + 750	720
ST2B110	350 + 750	720

Vidrio transparente	Vidrio decorado
Acabado B BRILLO	Acabado B BRILLO
350 €	401 €
358 €	410 €

Acabado BLACK LINE +120€





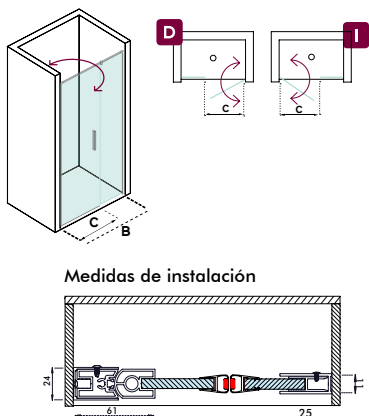
ST2

Referencia	Tramo instalación	Paso
ST208050	790 – 805	470
ST208550	840 – 855	470
ST209050	890 – 905	420
ST209560	940 – 955	570
ST210060	990 – 1005	570
ST210560	1040 – 1055	620
ST211060	1090 – 1105	570
ST211560	1140 – 1155	570
ST212060	1190 – 1205	570
ST212565	1240 – 1255	620
ST213070	1290 – 1305	670
ST213575	1340 – 1355	670
ST214075	1390 – 1405	720

Vidrio transparente Vidrio decorado

Acabado	Acabado
B BRILLO	B BRILLO
502 €	566 €
509 €	573 €
515 €	580 €
522 €	587 €
529 €	594 €
536 €	600 €
543 €	607 €
549 €	614 €
556 €	621 €
563 €	640 €
570 €	647 €
576 €	654 €
583 €	661 €

Acabado
BLACK LINE + 140€



ST2F

Referencia	Tramo instalación	Paso
ST2F08050	775 – 810	420
ST2F08560	825 – 860	520
ST2F09060	875 – 910	520
ST2F09560	925 – 960	520
ST2F10060	975 – 1010	520
ST2F10565	1025 – 1060	570
ST2F11060	1075 – 1110	520
ST2F11565	1125 – 1160	570
ST2F12070	1175 – 1210	620
ST2F12570	1225 – 1260	620
ST2F13070	1275 – 1310	620
ST2F13575	1325 – 1360	670
ST2F14080	1375 – 1410	720

Vidrio transparente Vidrio decorado

Acabado	Acabado
B BRILLO	B BRILLO
502 €	566 €
509 €	573 €
515 €	580 €
522 €	587 €
529 €	594 €
536 €	600 €
543 €	607 €
549 €	614 €
556 €	621 €
563 €	640 €
570 €	647 €
576 €	654 €
583 €	661 €

Acabado
BLACK LINE + 140€

Tiempo de Expedición

2 días 9 días



ST2A

B

A

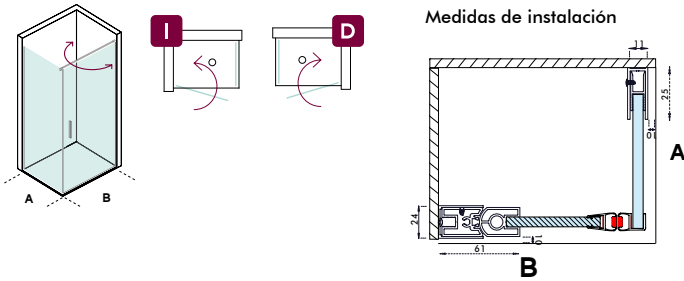
Referencia	Tramo instalación	Paso
ST2A070B	685 – 705	600
ST2A075B	735 – 755	650
ST2A080B	785 – 805	700
ST2A085B	835 – 855	750
ST2A090B	885 – 905	800

Vidrio transparente		Vidrio decorado	
Acabado	Acabado	Acabado	Acabado
B BRILLO	B BRILLO	B BRILLO	B BRILLO
384 €	384 €	429 €	429 €
391 €	391 €	436 €	436 €
397 €	397 €	443 €	443 €
404 €	404 €	449 €	449 €
411 €	411 €	456 €	456 €

ST2A070A	700 – 715	-
ST2A075A	750 – 765	-
ST2A080A	800 – 815	-
ST2A085A	850 – 865	-
ST2A090A	900 – 915	-

257 €	302 €
261 €	306 €
265 €	310 €
267 €	313 €
271 €	316 €

Acabado
BLACK LINE +140€

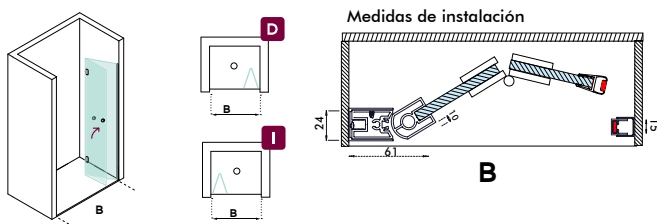


ST2P

Referencia	Tramo instalación	Paso
ST2P070	670 – 700	600
ST2P080	770 – 800	700
ST2P090	870 – 900	800

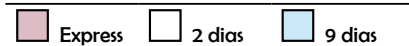
Vidrio transparente		Vidrio decorado	
Acabado	Acabado	Acabado	Acabado
B BRILLO	B BRILLO	B BRILLO	B BRILLO
565 €	565 €	632 €	632 €
598 €	598 €	669 €	669 €
633 €	633 €	708 €	708 €

Acabado
BLACK LINE +140€





Tiempo de Expedición



NT1

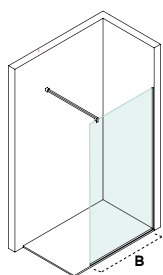
Referencia	Tramo instalación	Vidrio transparente	Vidrio decorado
		Acabado B BRILLO	Acabado B BRILLO
NT18070	675 - 685	276 €	321 €
NT18075	725 - 735	283 €	327 €
NT18080	775 - 785	290 €	335 €
NT18085	825 - 835	297 €	342 €
NT18090	890 - 900	308 €	353 €
NT18100	990 - 1000	322 €	374 €
NT18110	1090 - 1100	336 €	388 €
NT18120	1190 - 1200	349 €	400 €



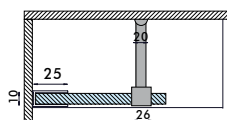
NT16070	675 - 685	255 €	299 €
NT16080	775 - 785	262 €	307 €
NT16090	890 - 900	269 €	313 €
NT16100	900 - 1000	283 €	327 €



Acabado BLACK LINE	+65€	Acabado WHITE LINE	+65€
---------------------------	------	---------------------------	------



Medidas de instalación



NT2S

Referencia	Tramo instalación	Vidrio transparente	Vidrio decorado
		Acabado B BRILLO	Acabado B BRILLO
NT2S07025	925 - 940	411 €	472 €
NT2S08025	1025 - 1040	423 €	486 €
NT2S09025	1125 - 1140	436 €	501 €
NT2S10025	1225 - 1240	453 €	521 €

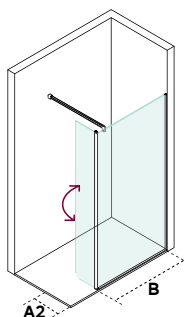
Aleta A2 de 25 cm



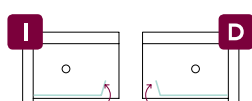
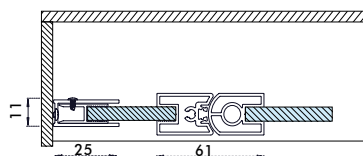
NT2S07040	1075 - 1090	421 €	484 €
NT2S08040	1175 - 1190	433 €	498 €
NT2S09040	1275 - 1290	446 €	513 €
NT2S10040	1375 - 1390	463 €	533 €



Aleta A2 de 40 cm

Acabado BLACK LINE	+120€
---------------------------	-------



Medidas de instalación





Información

TÉCNICA

En esta sección se encuentra toda la información sobre los componentes de las mamparas.

Códigos de referencia , tipos de vidrios, toma de medidas, barras verticales de aumento,etc.

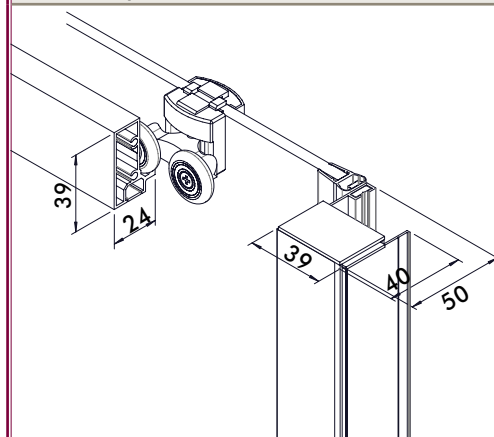
Para mas información también puede consultar nuestra pagina Web , donde encontrará los manuales de montaje de cada uno de los modelos .

Para cualquier información sobre la realización de mamparas especiales, deben contactar con el departamento técnico de Spazia para valorar la viabilidad del proyecto.

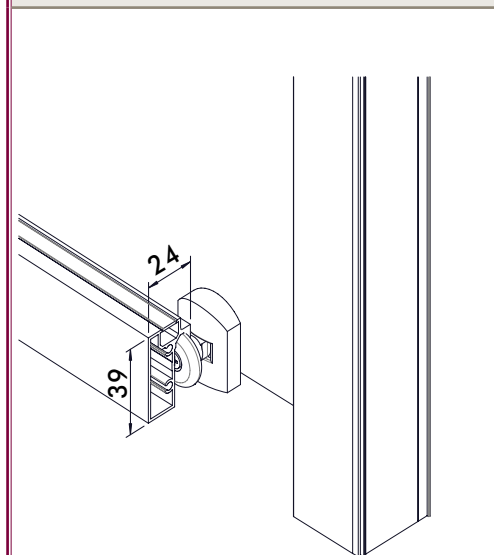
Piezas de repuesto		B BRILLO <small>Profesional y montaje acabado brillo</small>
	Guía solid cromado 3000mm	30ALCR0011
	Anclaje Guía	30HECR0125
	Perfil expansor 37x26 aluminio 2000 mm Perfil expansor 37x26 aluminio 2500 mm	30ALCR0015 30ALCR0016
	Perfil a pared solid/side 37x26 cromado 2000 Perfil a pared solid/side 37x26 cromado 2500	30ALCR0017 30ALCR0018
	Perfil cierre magnetico solid/side cromado 2000 Perfil cierre magnetico solid/side cromado 3000	30ALCR0013 30ALCR0014
	Junta solid PGE-355	30JUTR0001
	Junta imantada plana	30JUTR0003
	Junta imantada a 45°	30JUTR0005
	Junta imantada 90°	30JUTR0009
	Junta de acristalamiento	30JUTR0014
	Junta entre vidrios 15 mm	30JUTR0024
	Tirador doble 175 zamak cromado	30HECR0013
	Rodamiento superior cromado solid	30HECR0044
	Rodamiento inferior cromado solid	30HECR0045
	Corner superior para angulares solid/side cromado	30HECR0047
	Tapa cubre perfil expansor solid/side cromado	30HECR0048
	Tapa cubre perfil magnético solid/side cromado	30HECR0049
	Tapa cubre perfil pared solid/side cromado	30HECR0050
	Tapa clip guía superior con vidrio	30HECR0051
	Freno guía solid	30HEIN0002

Detalle de medidas

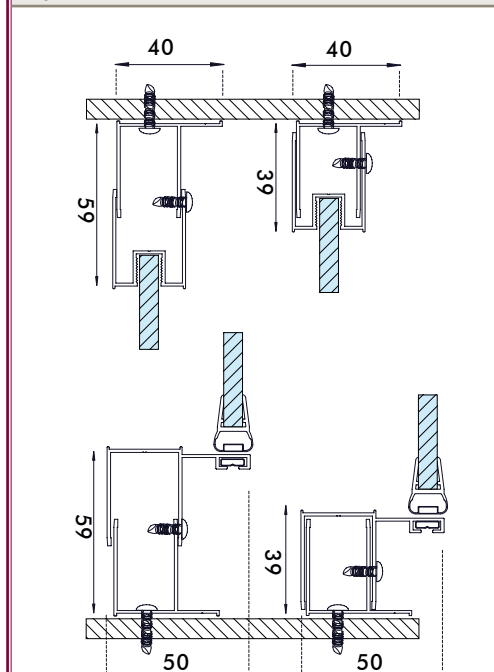
Detalle superior



Detalle inferior



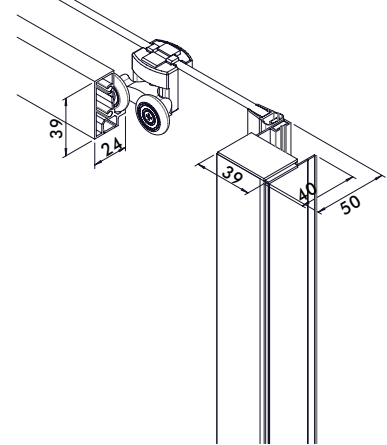
Expansión máxima



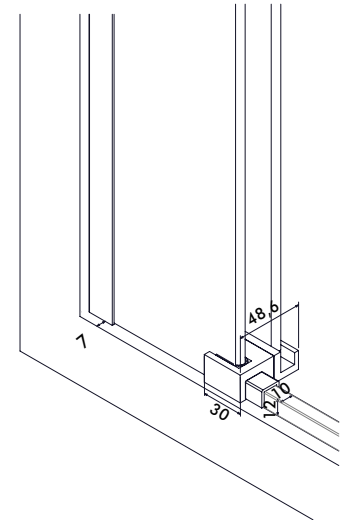
Piezas de repuesto		B BRILLO <small>Periferia y tornillos acabados brillo</small>	N BLACK LINE <small>Periferia y tornillos acabados negro</small>	W WHITE LINE <small>Periferia en acabado blanco</small>
	Guía superior aluminio	30ALCR0012	30ALNM0012	30ALBL0012
	Anclaje Guía	30HECR0125	30HENM0125	30HEBL0125
	Perfil expansor 37x26 aluminio	30ALCR0015	30ALNM0015	30ALBL0015
	Perfil a pared 37x26 aluminio	30ALCR0017	30ALNM0017	30ALBL0017
	Perfil a pared 48x26 aluminio	30ALCR0013	30ALNM0013	30ALBL0013
	Perfil macizo de aluminio 6x7 mm	30ALCR0019	30ALNM0019	30ALBL0019
	Perfil adhesivo de cierre magnético a pared y vierte aguas	30ALCR0009	30ALNM0009	30ALBL0009
	Junta imantada plana	30JUTR0003	30JUTR0003	30JUTR0003
	Junta imantada a 45°	30JUTR0005	30JUTR0005	30JUTR0005
	Junta imantada 90°	30JUTR0009	30JUTR0009	30JUTR0009
	Junta de acristalamiento	30JUTR0014	30JUTR0014	30JUTR0014
	Junta entre vidrios 15 mm	30JUTR0024	30JUTR0024	30JUTR0024
	Junta vierteaguas	30JUTR0011	30JUTR0011	30JUTR0011
	Junta de acristalamiento	30JUTR0035	30JUTR0035	30JUTR0035
	Tirador doble	30HECR0013	30HENM0013	30HEBM0085
	Rodamiento superior cromado	30HECR0046	30HENE0046	30HECR0046
	Corner superior para angulares	30HECR0047	30HENE0047	30HEBL0047
	Tapa cubre perfil expansor	30HECR0048	30HENE0050	30HECR0048
	Tapa cubre perfil magnético	30HECR0049	30HENE0049	30HECR0049
	Tapa cubre perfil pared	30HECR0050	30HENM0082	30HECR0050
	Freno regulable guía side	30HEGS003	30HEGS003	30HEGS003
	Guiador inferior	30HECR0087	30HENM0087	30HEBL0087
	Embellecedor de vierte aguas	30HECR0085	30HENM0085	30HEBL0090
	Esquinero inferior angular	30HECR0090	30HENM0047	30HEBL0091
	Esquinero inferior angular izquierdo	30HECR0150	30HENM0050	30HEBL0150
	Esquinero inferior angular derecho	30HECR0151	30HENM0051	30HEBL0151
	Tira de imán estanca	30JUNE0001	-	-

Detalle de medidas

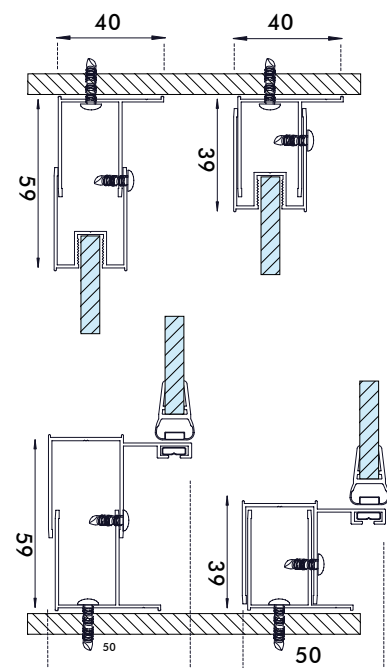
Detalle superior



Detalle inferior



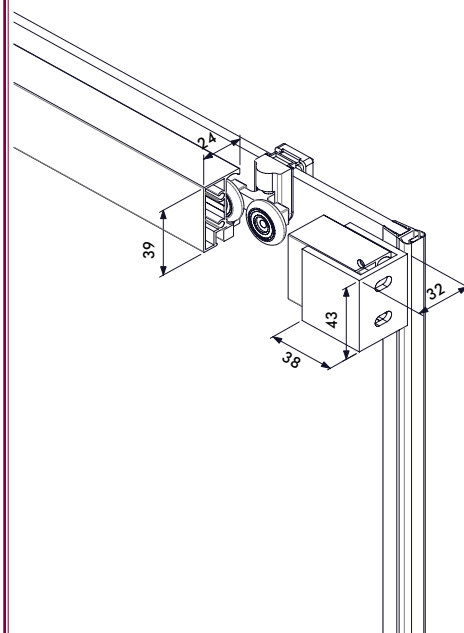
Expansión máxima



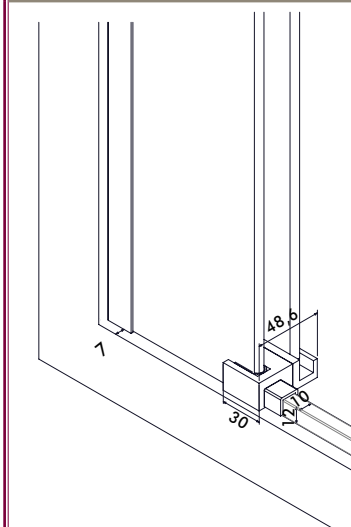
Piezas de repuesto		B BRILLO Periferia y herrajes acabados brillo	BLACK LINE Periferia y herrajes acabados negro	W WHITE LINE Periferia en acabado blanco
	Guía superior aluminio	30ALCR0012	30ALNM0012	30ALBL0012
	Perfil expansor 25x 9,6 aluminio cromad	30ALCR0022	30ALNM0022	30ALBL0023
	Perfil adhesivo de cierre magnético a pared y vierte aguas	30ALCR0009	30ALNM0009	30ALBL0009
	Perfil macizo de aluminio 6x7 mm	30ALCR0019	30ALNM0019	30ALBL0019
	Embellecedor de vierte aguas	30HECR0085	30HENM0043	30HEBL0090
	Junta imantada plana	30JUTR0003	30JUTR0003	30JUTR0003
	Junta imantada a 45°	30JUTR0005	30JUTR0005	30JUTR0005
	Junta imantada 90°	30JUTR0009	30JUTR0009	30JUTR0009
	Junta entre vidrios 15 mm	30JUTR0024	30JUTR0024	30JUTR0024
	Junta vierteaguas	30JUTR0011	30JUTR0011	30JUTR0011
	Junta de acristalamiento	30JUTR0035	30JUTR0035	30JUTR0035
	Tirador doble	30HECR0013	30HENM0013	30HEBL0085
	Rodamiento superior	30HECR0046	30HENE0046	30HECR0046
	Corner superior para angulares	30HECR0047	30HENE0047	30HEBM0047
	Freno regulable guía side	30HEGS0003	30HEGS0003	30HEGS0003
	Guiador inferior metálico	30HECR0087	30HENM0087	30HEBL0087
	Soporte fijación guía a pared DCH	30HECR0089	30HENM0089	30HEBL0089
	Soporte fijación guía a pared IZQ	30HECR0088	30HENM0088	30HEBL0088
	Embellecedor soporte a pared	30HECR0086	30HENM0086	30HEBL0086
	Esquinero inferior angular	30HECR0090	30HENM0152	30HEBL0091
	Esquinero inferior angular izquierdo	30HECR0150	30HENM0150	30HEBL0150
	Esquinero inferior angular derecho	30HECR0151	30HENM0151	30HEBL0151

Detalle de medidas

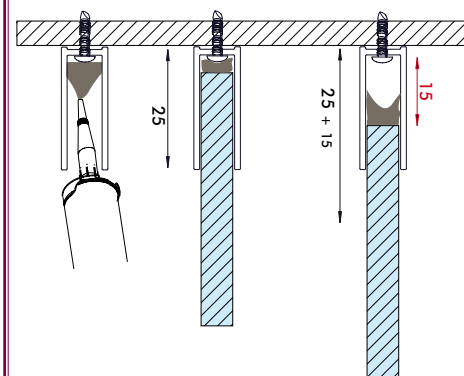
Detalle superior



Detalle inferior



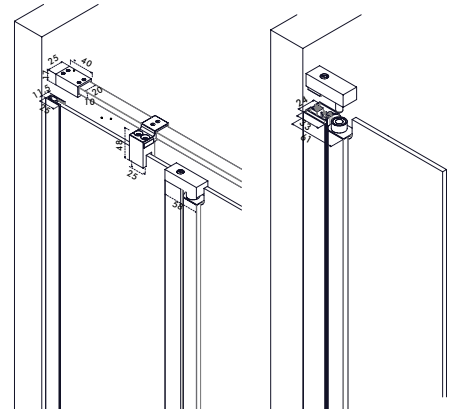
Expansión máxima



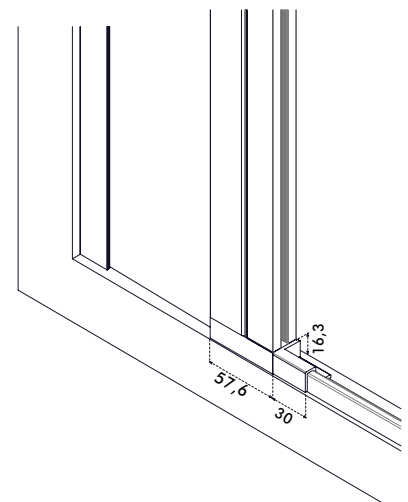
Piezas de repuesto		B BRILLO Perfiles y herrajes acabados brillo	N BLACK LINE Perfiles y herrajes acabados negro
	Perfil expansor 25x11 para 8mm	30ALCR0020	30ALNM0001
	Perfil U 33x24	30ALCR0001	30ALNM0026
	Perfil 23x8 para 6mm	30ALCR0024	30ALNM0024
	Perfil cierre magnético a pared y vierteaguas inferior	30ALCR0009	30ALNM0009
	Perfil giratorio cromado	30ALCR0028	30ALNM0028
	Perfil fijo giratorio cromado	30ALCR0030	30ALNM0030
	Barra rectangular	30INPU0004	30INNM0004
	Junta imantada plana	30JUTR0003	30JUTR0003
	Junta imantada a 45°	30JUTR0005	30JUTR0005
	Junta imantada 90°	30JUTR0009	30JUTR0009
	Junta vierteaguas	30JUTR0011	30JUTR0011
	Junta mini de solape	30JUTR0040	30JUTR0040
	Junta de perfil entre perfiles	30JUTR0042	30JUTR0042
	Tira de imán	30JUNE0001	30JUNE0001
	Embellecedor de vierte aguas	30HECR0085	30HENM0043
	Casquillo elevador	30HECR0035	30HECR0035
	Punto de giro izquierda	30HECR0036	30HENM0036
	Tapa superior perfil giratorio	30HEGS0001	30HEGS0001
	Punto de giro derecha	30HECR0037	30HENM0037
	Tapa inferior perfil giratorio	30HEGS0002	30HEGS0002
	Calzo batientes 6/8 mm	30HEGS0004	30HEGS0004
	Tirador doble	30HECR0013	30HENM0013
	Pinza frontal pulido	30HEPU0001	30HENM0011
	Pinza lateral pulido	30HEPU0002	30HENM0022
	Esquinero Barra 20x10	30HEPU0007	30HENM0007
	Sujeción pared-Barra 20x10	30HEPU0009	30HENM0009
	Anclaje sujeción pared barra	30HEPU0010	30HEPU0010
	Barra de refuerzo SR01	30HEPU0022	30HENM0122
	Bisagra Quadro Vidrio-vidrio 50x50	30HEPU0043	30HENM0143
	Pomo cónico Ø 40 cromado	30HECR0017	30HENM0017

Detalle de medidas

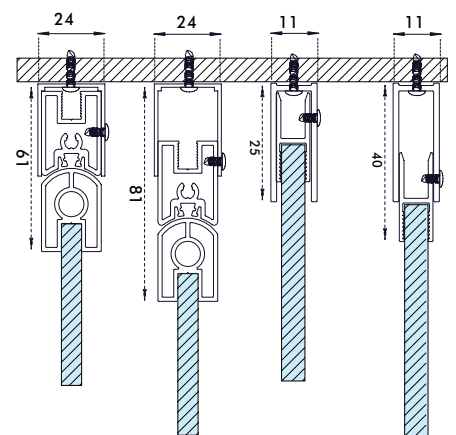
Detalle superior



Detalle inferior



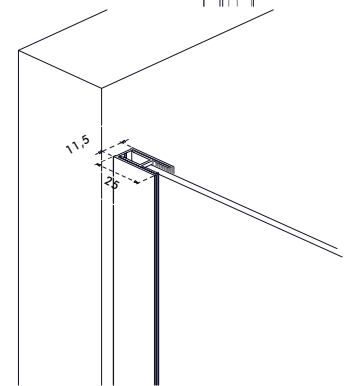
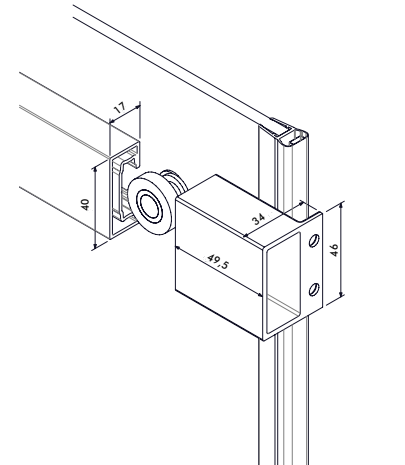
Expansión máxima



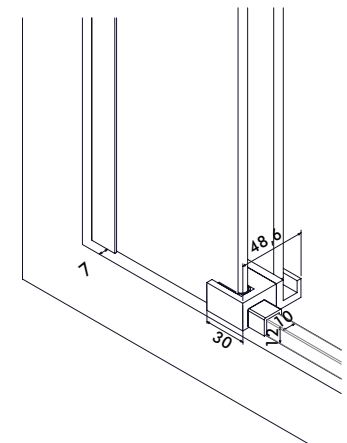
Piezas de repuesto		B BRILLO Pulido y herrajes acabados brillo
	Perfil expansor 25x11 aluminio cromado para 6mm	30ALCR0020
	Perfil h 23x8 cromado para 6mm	30ALCR0024
	Perfil adhesivo de cierre magnético a pared	30ALCR0009
	Guía superior cromada	30ALCR0006
	Junta doble vidrio 8mm	30JUIN0003
	Junta imantada plana	30JUTR0003
	Junta burbuja	30JUTR0020
	Junta imantada a 45°	30JUTR0005
	Junta vierteaguas	30JUTR0011
	Junta entre vidrios	30JUTR0012
	Guiador inferior	30HECR0005
	Embellecedor de vierte aguas	30HECR0085
	Tira de imán	30JUNE0001
	Pomo acero inox	30HEPU0011
	Tapa de final de barra superior	30HECR0010
	Rueda excéntrica inox	30HEPU0014
	Tope barra suite	30HEPU0017
	Esquinero guía superior inox	30HEPU0018
	Sujeción pared guía inox	30HEPU0019
	Terminación guía con vidrio inox	30HEPU0020
	Soporte barra cristal inox	30HEPU0021

Detalle de medidas

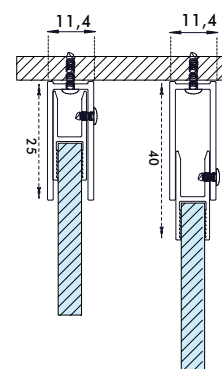
Detalle superior



Detalle inferior



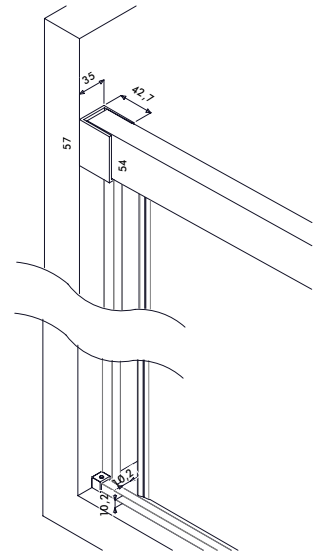
Expansión máxima



Piezas de repuesto		B BRILLO Perfiles y herrajes anodados brillo
	Guía inferior de aluminio cromado	KITDO100
	Guía superior de aluminio cromado	KITTRL100
	Perfila a pared	
	Junta burbuja	30JUTR0020
	Junta imantada plana	30JUTR0003
	Junta entre vidrios	KITTR100
	Perfil adhesivo de cierre magnético a pared	30ALCR0009
	Junta inferior de guiado de puertas	KITTR100
	Junta vierteaguas	KITTR100
	Guiador triple	KITTR100
	Guiador doble	KITDO100
	Sujeción de vidrio con guía	KITTR100
	Soporte fijación guía a pared derecha	KITDO100
	Soporte fijación guía a pared izquierda	KITDO100
	Carro de ruedas superiores de vidrio interior	KITTR100
	Carro de ruedas superiores	KITTR100
	Vierteaguas	KITTR100
	Embellecedor de vierteaguas	KITTR100
	Uñero de 55mm	30HECR0019
	Tirador metálico	30HECR0013

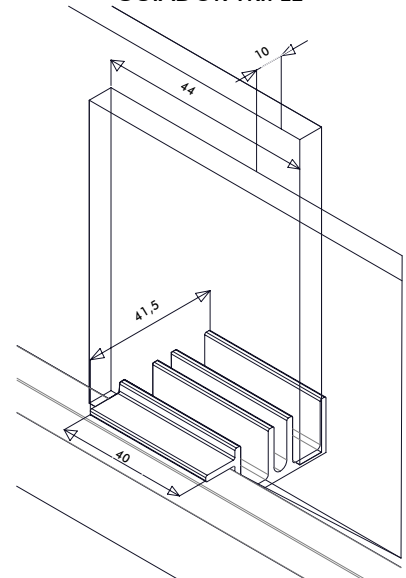
Detalle de medidas

Detalle superior e inferior

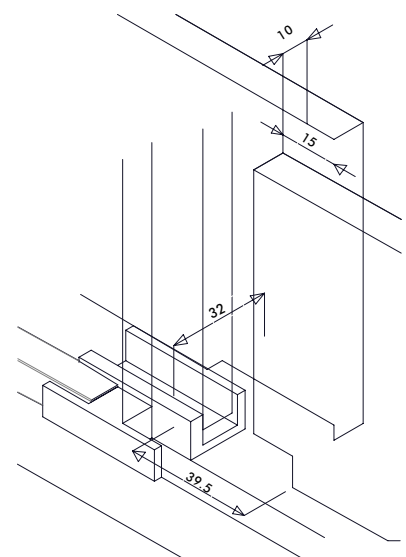


Expansión máxima

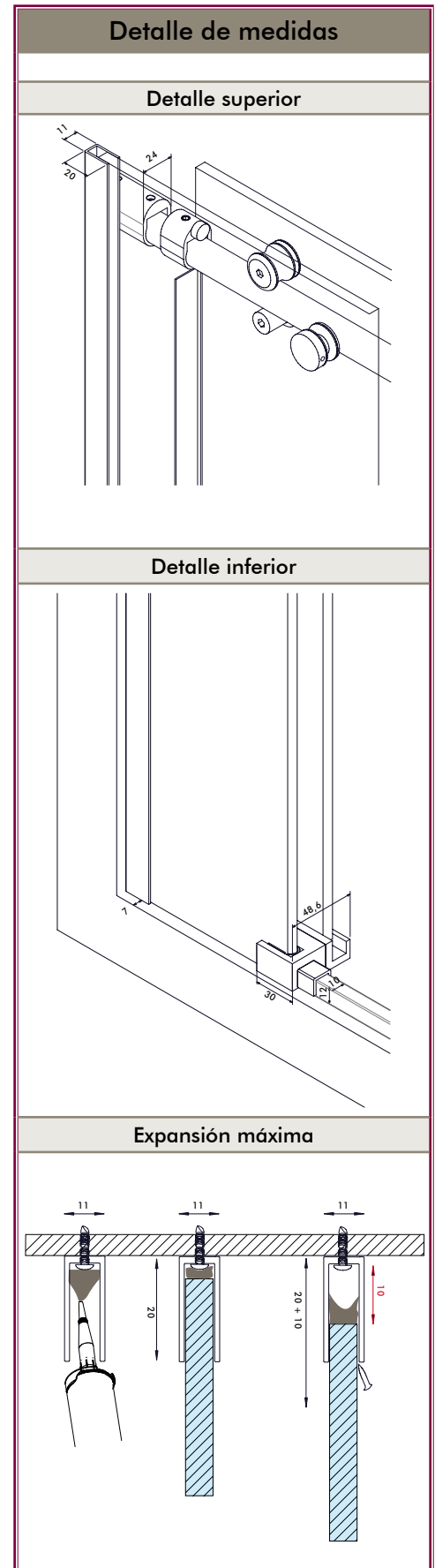
GUIADOR TRIPLE



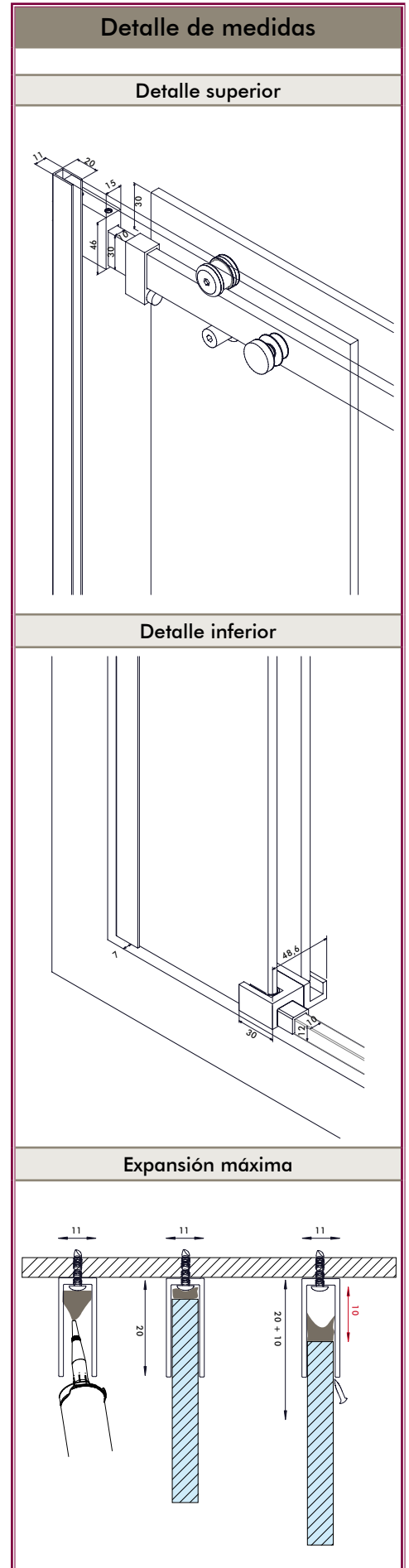
GUIADOR DOBLE



Piezas de repuesto		B BRILLO perfilado y herrajes acabados brillo	M MATE perfilado y herrajes acabados mate
	Perfil d U 20x11 acero inox	30INPU0010	30INSA0010
	Barra redonda guía superior inox	30INPU0006	30INSA0006
	Perfil adhesivo de cierre magnético a pared	30ALCR0009	30ALNM0009
	Barra de acero inox 10x10x1 mm	30INPU0016	30ALPM0009
	Junta doble vidrio 8mm	30JUIN0003	30JUIN0003
	Tira de imán estanca	30JUNE0001	30JUNE0001
	Junta imantada plana	30JUTR0003	30JUTR0003
	Junta burbuja	30JUTR0020	30JUTR0020
	Junta vierteaguas	30JUTR0011	30JUTR0011
	Junta de perfil entre vidrios	30JUTR0012	30JUTR0012
	Junta de acristalamiento	30JUTR0035	30JUTR0035
	Pomo acero inox	30HEPU0011	30HESA0011
	Rueda barra redonda inox	30HEPU0016	30HESA0016
	Anti vuelco Inox	30HEPU0031	30HESA0031
	Soporte barra-vidrio redondo inox	30HEPU0030	30HESA0030
	Soporte barra cristal	30HEPU0021	30HESA0021
	Freno barra redonda inox	30HEPU0023	30HESA0023
	Soporte pared redondo inox	30HEPU0029	30HESA0029
	Guiador inferior metálico inox	30HEPU0050	30HESA0050
	Embellecedor suelo acero inox	30HEPU0043	30HESA0043
	Esquinero suelo inox	30HEPU0008	30HESA0008

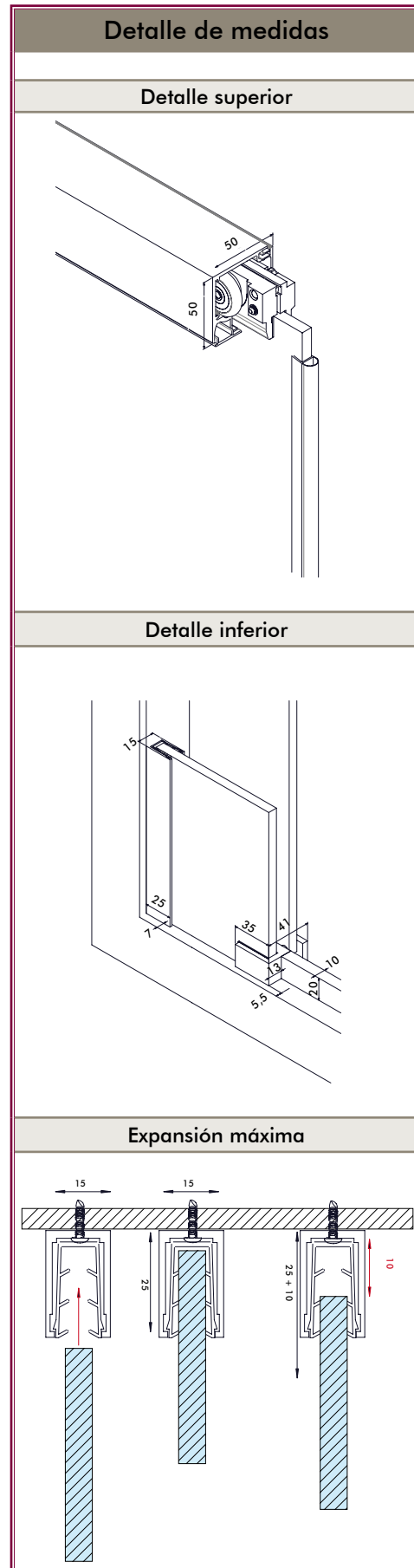


Piezas de repuesto		B BRILLO <small>Periferia y herrajes acabados brillo</small>	M MATE <small>Periferia y herrajes acabados mate</small>
	Perfil expansor 20x11 acero inox	30INPU0010	30INSA0010
	Barra rectangular guía superior inox	30INPU0005	30INSA0005
	Perfil adhesivo de cierre magnético a pared	30ALCR0009	30ALNM0009
	Tira de imán estanca	30JUNE0001	30JUNE0001
	Junta imantada plana	30JUTR0003	30JUTR0003
	Junta imantada a 45°	30JUTR0005	30JUTR0005
	Junta burbuja	30JUTR0020	30JUTR0020
	Junta vierteaguas	30JUTR0011	30JUTR0011
	Junta doble vidrio 8mm	30JUIN0003	30JUIN0003
	Junta de perfil angular	30JUTR0012	30JUTR0012
	Junta de acristalamiento	30JUTR0035	30JUTR0035
	Tirador doble de acero inox	30HEPU0013	30INSA0013
	Pomo acero inox	30HEPU0011	30INSA0011
	Codo de unión superior inox	30HEPU0041	30HESA0141
	Rueda barra rectangular inox	30HEPU0015	30HESA0015
	Anti vuelco Inox	30HEPU0031	30HESA0031
	Soporte barra-vidrio rectangular inox	30HEPU0034	30HESA0034
	Soporte inox barra cristal fijo lateral	30HEPU0040	30HESA0140
	Freno barra rectangular inox	30HEPU0032	30HESA0032
	Soporte pared rectangular inox	30HEPU0033	30HESA0033
	Guiador inferior metálico inox	30HEPU0050	30HESA0050
	Embellecedor suelo acero inox	30HEPU0043	30HESA0043
	Esquinero suelo inox	30HEPU0008	30HESA0008
	Vierteaguas de acero inox 10x10x1 mm	30INPU0016	30HESA0016





Piezas de repuesto		M MATE Perforada y herrajes acabados mate	N BLACK LINE Perforada y herrajes acabados negro	B BRILLO Perforada y herrajes acabados brillo
	Perfil expansor 25X15	30ALPM0007	30ALNM0007	30ALCR0007
	Perfila rectangular vier-teguas	30ALPM0036	30ALNM0036	30ALCR0036
	Guía superior Nexus	30ALPM0045	30ALNM0045	30ALCR0045
	Tapa guía Nexus	30ALPM0046	30ALNM0046	30ALCR0046
	Tapeta ranura fijo Nexus	30ALPM0047	30ALNM0047	30ALCR0047
	Junta imantada 45°	30JUTR0005	30JUTR0005	30JUTR0005
	Junta imantada plana	30JUTR0003	30JUTR0003	30JUTR0003
	Junta burbuja	30JUTR0020	30JUTR0020	30JUTR0020
	Junta doble vidrio 8mm	30JUIN0004	30JUIN0004	30JUIN0004
	Junta acristalar 25x15	30JUTR0017	30JUTR0017	30JUTR0017
	Junta entre vidrios	30JUTR0046	30JUTR0046	30JUTR0046
	Junta de acristalamiento	30JUTR0034	30JUTR0034	30JUTR0034
	Tirador doble metálico 184 mm	30HEPM0012	30HENM0012	30HECR0012
	Juego anclaje guía Nexus	30HEPM0053	30HEPM0053	30HEPM0053
	Juego freno completo	30HEPM0055	30HEPM0055	30HEPM0055
	Juego pinzas Nexus 75 kg	30HEPM0054	30HEPM0054	30HEPM0054
	Tapeta lateral Nexus derecha	30HEPM0056	30HENM0056	30HECR0056
	Tapeta lateral Nexus izquierda	30HEPM0057	30HENM0057	30HECR0057
	Embellecedor Lateral Nexus	30HEPM0058	30HENM0058	30HECR0058
	Ángulo Superior Nexus	30HEPM0062	30HENM0062	30HECR0062
	Guiador inferior con aco-ple de perfil vier-teguas	30HEPM0059	30HENM0059	30HECR0059
	Tapa tubo rectangular Nexus	30HEPM0060	30HENM0060	30HECR0060
	Ángulo inferior Nexus vier-teguas	30HEPM0061	30HENM0061	30HECR0061
	Juego topes freno	30HEPM0084	30HEPM0084	30HEPM0084
	Perfiles guía propileno	30JUBL0001	30JUBL0001	30JUBL0001



Piezas de repuesto piezas Nova		B BRILLO Perfiles y herrajes acabados brillo	N BLACK LINE Perfiles y herrajes acabados negro
	Perfil "U" 33x24	30ALCR0001	30ALNM0026
	Perfil expansor 30x21	30ALCR0003	30ALNM0003
	Tapa perfil expansor 30x21	30HECR0007	30HENM0107
	Perfil adhesivo de cierre magnético a pared y vierte aguas	30ALCR0009	30ALNM0009
	Embellecedor de vierte aguas	30HECR0085	30HENM0085
	Barra rectangular 20x10	30INPU0004	30ALNM0004
	Junta imantada plana	30JUTR0003	30JUTR0003
	Junta vierteaguas	30JUTR0011	30JUTR0011
	Tirador doble metálico 184 mm	30HECR0012	30HENM0012
	Pinza frontal	30HEPU0001	30HENM0011
	Pinza lateral	30HEPU0002	30HENM0022
	Sujeción pared-Barra 20x10 acero inox	30HEPU0009	30HENM0009
	Anclaje sujeción pared barra	30HEPU0010	30HEPU0010
	Bisagra Nova Soporte lateral	30HECR0038	30HENM0038

Piezas de repuesto piezas nexos		M MATE Perfiles y herrajes acabados mate	N BLACK LINE Perfiles y herrajes acabados negro
	Perfil expansor 25X15	30ALPM0007	30ALNM0007
	Perfila rectangular vierteaguas	30ALPM0036	30ALNM0036
	Guía superior Nexus	30ALPM0045	30ALNM0045
	Tapa guía Nexus	30ALPM0046	30ALNM0046
	Tapeta ranura fijo Nexus	30ALPM0047	30ALNM0047
	Junta imantada plana	30JUTR0003	30JUTR0003
	Junta acristalar 25x15	30JUTR0017	30JUTR0017
	Junta entre vidrios	30JUTR0046	30JUTR0046
	Junta de acristalamiento	30JUTR0034	30JUTR0034
	Juego anclaje guía Nexus	30HEPM0053	30HEPM0053
	Juego freno completo	30HEPM0055	30HEPM0055
	Juego pinzas Nexus 75 kg	30HEPM0054	30HEPM0054
	Tapeta lateral Nexus derecha	30HEPM0056	30HENM0056
	Tapeta lateral Nexus Izquierda	30HEPM0057	30HENM0057
	Embellecedor Lateral Nexus	30HEPM0058	30HENM0058
	Guiador inferior con acople	30HEPM0059	30HENM0059
	Tapa tubo rectangular Nexus	30HEPM0060	30HENM0060
	Juego topes freno	30HEPM0084	30HEPM0084
	Perfiles guía propileno	30JUBL0001	30JUBL0001

Detalle de medidas

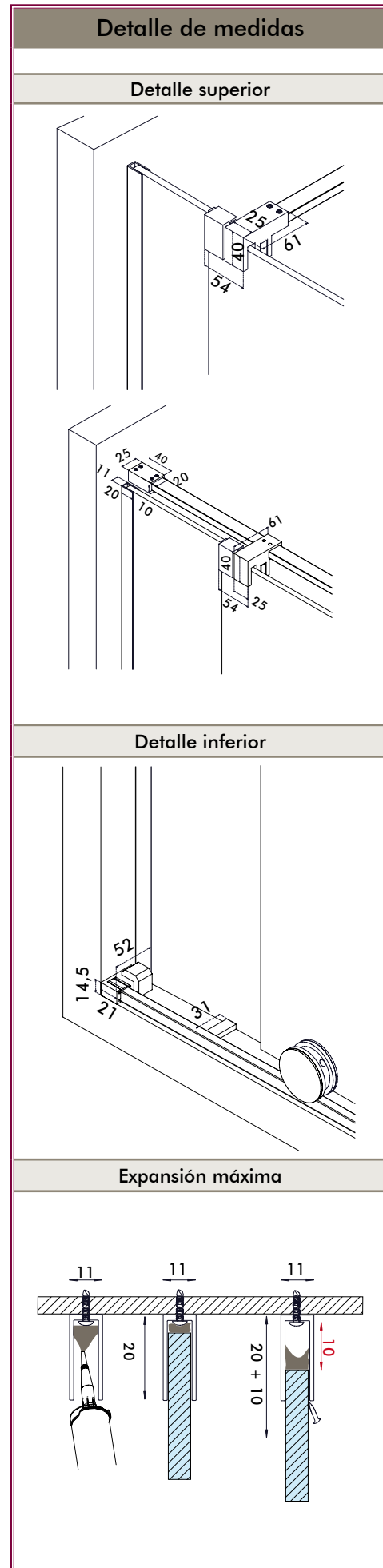
Detalle superior

Detalle inferior

Expansión máxima

VIDRIO DE 8MM

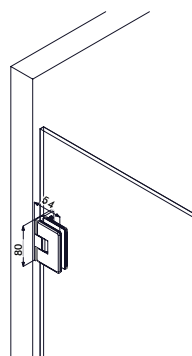
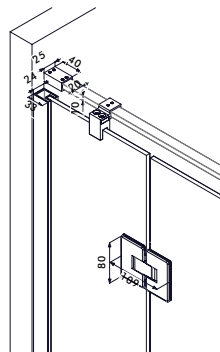
Piezas de repuesto		B BRILLO <small>aplicado y laminado acabado brillo</small>
	Perfil expansor 20x11 acero inox	30INPU0010
	Perfil adhesivo de cierre magnético a pared	30ALCR0009
	Barra rectangular	30INPU0004
	Barra de acero inox 10x12x1.5 mm	30INPU0009
	Tira de imán estanca	30JUNE0001
	Junta imantada plana	30JUTR0003
	Junta imantada 90°	30JUTR0009
	Junta de perfil entre vidrios	30JUTR0012
	Junta de acristalamiento	30JUTR0035
	Taco plástico Rolling	30HEBR0003
	Uñero para vidrio de 8 y 10 mm	30HEPM0019
	Tope Rolling inferior gris	30HEGS0006
	Fijación frontal rolling	30HEPU0054
	Esquinero suelo inox	30HEPU0008
	Sujeción pared-Barra 20x10	30HEPU0009
	Anclaje sujeción pared barra	30HEPU0010
	Embellecedor suelo acero inox	30HEPU0043
	Guiador inferior rolling	30HEPU0051
	Rueda Rolling	30HEPU0052
	Tope superior Rolling	30HEPU0053
	Guía lateral Rolling	30HEPU0057
	Guía frontal Rolling	30HEPU0058



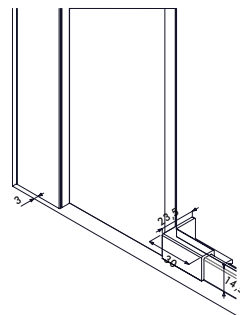
Piezas de repuesto			
	Perfil "U" 33x24 (8mm)	30ALCR0001	30ALNM0026
	Perfil expansor 30x21 (8mm)	30ALCR0003	30ALNM0003
	Tapa perfil expansor 30x21(8mm)	30HECR0007	30HENM0107
	Perfil expansor imán	30ALCR0064	30ALNM0064
	Tapeta superior perfil imán	30HECR0084	30HENM0084
	Perfil adhesivo de cierre magnético a pared y vierte aguas	30ALCR0009	30ALNM0009
	Embellecedor de vierte aguas	30HECR0085	30HENM0085
	Barra rectangular 20x10	30INPU0004	30ALNM0004
	Junta doble vidrio 8mm	30JUIN0003	30JUIN0003
	Junta imantada plana	30JUTR0003	30JUTR0003
	Junta imantada a 45°	30JUTR0005	30JUTR0005
	Junta imantada 90°	30JUTR0009	30JUTR0009
	Junta vierteaguas	30JUTR0011	30JUTR0011
	Junta burbuja pequeña	30JUTR0022	30JUTR0022
	Tira de imán estancia	30JUNE0001	30JUNE0001
	Tirador doble metálico 184 mm	30HECR0012	30HENM0012
	Calzo batientes 6/8 mm	30HEGS0004	30HEGS0004
	Pinza frontal	30HEPU0001	30HENM0011
	Pinza lateral	30HEPU0002	30HENM0022
	Esquinero Barra 20x10	30HEPU0007	30HENM0007
	Sujeción pared-Barra 20x10	30HEPU0009	30HENM0009
	Anclaje sujeción pared barra	30HEPU0010	30HEPU0010
	Barra de refuerzo SR01	30HEPU0022	30HENM0122
	Bisagra Nova Soporte lateral	30HECR0038	30HENM0038
	Bisagra Nova Vidrio-Vidrio 90°	30HECR0040	30HENM0040
	Bisagra Nova Vidrio-Vidrio 180°	30HECR0041	30HENM0041

Detalle de medidas

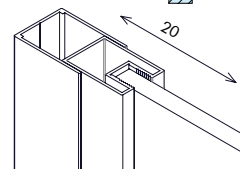
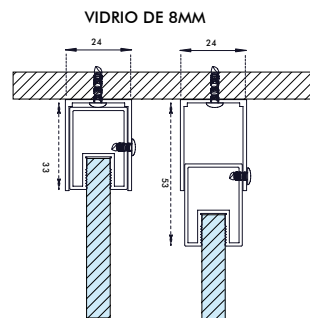
Detalle superior



Detalle inferior



Expansión máxima

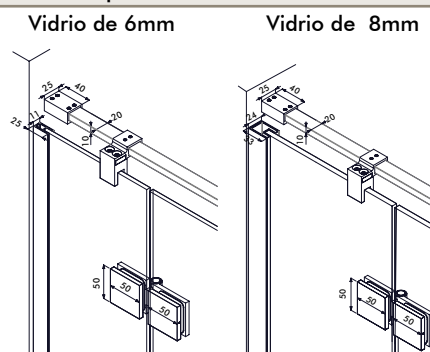




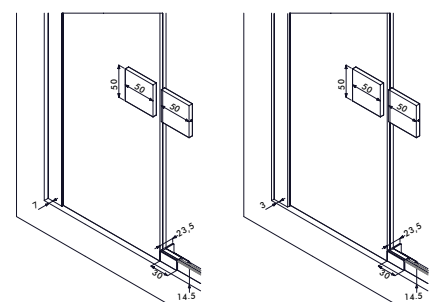
Piezas de repuesto			
	Perfil "U" 33x24 (solo para flex de 8mm)	30ALCR0001	30ALNM0026
	Perfil expansor 30x21 (solo para flex de 8mm)	30ALCR0003	30ALNM0003
	Tapa perfil expansor 30x21(solo para flex de 8mm)	30HECR0007	30HENM0107
	Perfil expansor 25x11	30ALCR0020	30ALNM0001
	Perfil expansor imán	30ALCR0064	30ALNM0064
	Tapeta superior perfil imán	30HECR0084	30HENM0084
	Perfil H 23x8 para 6mm	30ALCR0024	30ALNM0024
	Barra rectangular 20x10	30INPU0004	30INNM0004
	Junta imantada plana	30JUTR0003	30JUTR0003
	Junta imantada a 45°	30JUTR0005	30JUTR0005
	Junta imantada 90°	30JUTR0009	30JUTR0009
	Junta vierteaguas	30JUTR0011	30JUTR0011
	Junta a pared Quadro	30JUTR0044	30JUTR0044
	Junta vidrios bisagra	30JUTR0002	30JUTR0002
	Tira de imán estanca	30JUNE0001	30JUNE0001
	Tirador doble de	30HEPU0013	30HENM0013
	Calzo batientes 6/8 mm	30HEGS0004	30HEGS0004
	Pinza frontal acero inox	30HEPU0001	30HENM0011
	Pinza lateral acero inox	30HEPU0002	30HENM0022
	Tapa pinza lateral inox pulido	30HEPU0003	30HENM0003
	Esquinero Barra 20x10	30HEPU0007	30HENM0007
	Sujeción pared-Barra 20x10 acero inox	30HEPU0009	30HENM0009
	Anclaje sujeción pared barra	30HEPU0010	30HEPU0010
	Barra de refuerzo SR01	30HEPU0022	30HENM0022
	Bisagra Quadro Vidrio-muro 50x50	30HEPU0042	30HENM0042
	Bisagra Quadro Vidrio-vidrio 50x50	30HEPU0043	30HENM0143

Detalle de medidas

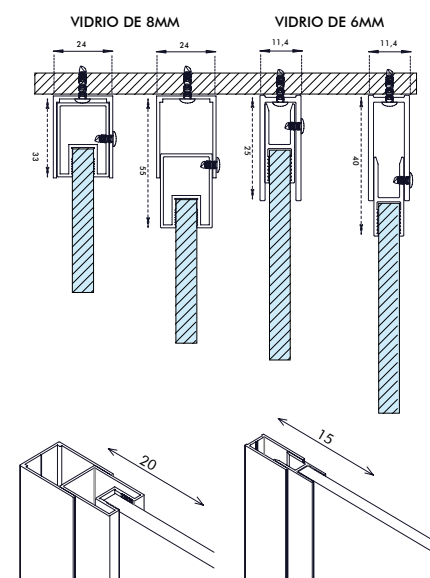
Detalle superior



Detalle inferior



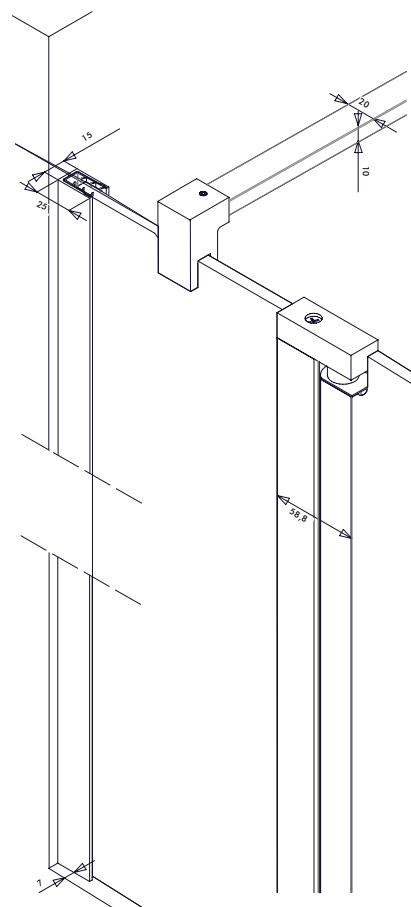
Expansión máxima



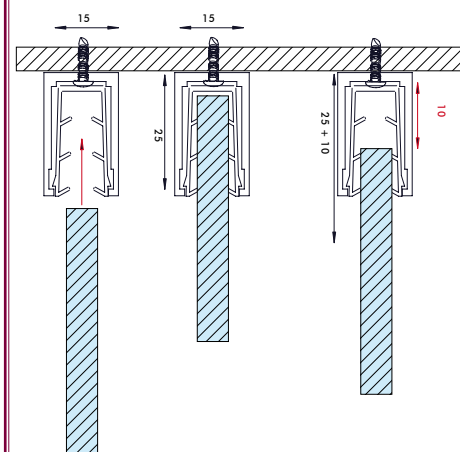
Piezas de repuesto		B BRILLO Perfiles y herrajes acabados brillo	N BLACK LINE Perfiles y herrajes acabados negro
	Perfil expansor 25x11	30ALCR0020	30ALNM0001
	Perfil expansor 25X15	30ALPM0007	30ALNM0007
	Perfil h 23x8 cromado para 6mm	30ALCR0024	30ALNM0024
	Perfil giratorio cromado	30ALCR0028	30ALNM0028
	Perfil fijo giratorio cromado	30ALCR0030	30ALNM0030
	Junta acristalar para 6mm ,1950mm	30JUTR0015	30JUTR0015
	Junta acristalar para 8mm ,1950mm	30JUTR0017	30JUTR0017
	Junta doble vidrio 8mm	30JUIN0003	30JUIN0003
	Barra rectangular 20x10	30INPU0004	30INNM0004
	Junta entre perfiles	30JUTR0042	30JUTR0042
	Tapa superior perfil 25x15	30HECR0002	30HENM0002
	Casquillo elevador	30HECR0035	30HECR0035
	Punto de giro izquierda	30HECR0036	30HENM0036
	Tapa superior perfil giratorio	30HEGS0001	30HEGS0001
	Punto de giro derecha	30HECR0037	30HENM0037
	Tapa inferior perfil giratorio	30HEGS0002	30HEGS0002
	Rótula barra techo	30HECR0053	-
	Rótula barra Suelo	30HECR0054	-
	Rótula barra vidrio	30HECR0055	-
	Barra redonda Nova/NT Ø22	30INPU0007	-
	Pinza frontal	30HEPU0001	30HENM0011
	Pinza lateral	30HEPU0002	30HENM0022
	Tapa pinza lateral	30HEPU0003	30HENM0003
	Esquinero Barra 20x10	30HEPU0007	30HENM0007
	Sujeción pared-Barra 20x10	30HEPU0009	30HENM0009
	Anclaje sujeción pared barra	30HEPU0010	30HEPU0010

Detalle de medidas

Detalle superior e inferior



Expansión máxima

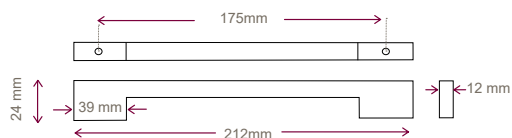


ACCESORIOS



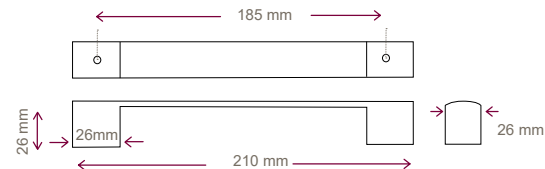
Berlin

Tirador en zamak
Acabados standard: Brillo / Mate / Negro / Blanco
 PVP : 42
Acabados Spazia colors: Negro / Blanco / Titanio / Cobre / Bronce / Gold / Oro rosa
 PVP : 65
 📦 0.491 kg



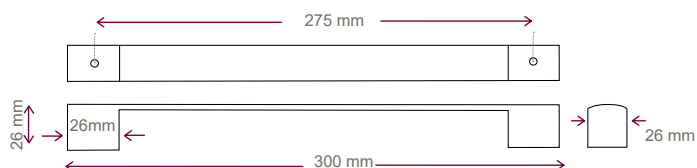
Roma

Tirador en zamak
Acabados standard: Brillo / Mate / Negro / Blanco
 PVP : 46
Acabados Spazia colors: Negro / Blanco / Titanio / Cobre / Bronce / Gold / Oro rosa
 PVP : 70
 📦 0.642 kg



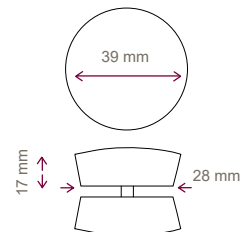
Lisboa

Tirador en zamak
Acabados standard: Brillo / Mate / Negro / Blanco
 PVP : 55
Acabados Spazia colors: Negro / Blanco / Titanio / Cobre / Bronce / Gold / Oro rosa
 PVP : 78
 📦 0.892 kg



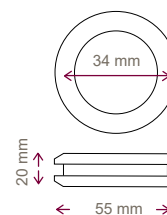
Londres

Pomo cónico en Zamak
Acabados standard: Brillo / Mate / Negro / Blanco
 PVP : 40
Acabados Spazia colors: Negro / Blanco / Titanio / Cobre / Bronce / Gold / Oro rosa
 PVP : 50
 📦 0.193 kg



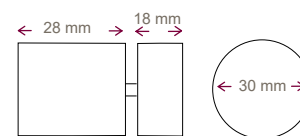
París

Uñero en Zamak
Acabados standard: Brillo / Mate / Negro / Blanco
 PVP : 39
Acabados Spazia colors: Negro / Blanco / Titanio / Cobre / Bronce / Gold / Oro rosa
 PVP : 45
 📦 0.117 kg



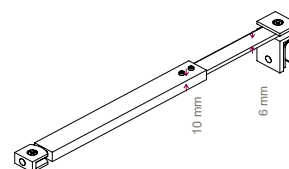
Viena

Pomo cilíndrico en Acero
Acabados standard: Brillo / Mate / Negro / Blanco
 PVP : 40
Acabados Spazia colors: Negro / Blanco / Titanio / Cobre / Bronce / Gold / Oro rosa
 PVP : 50
 📦 0.185 kg



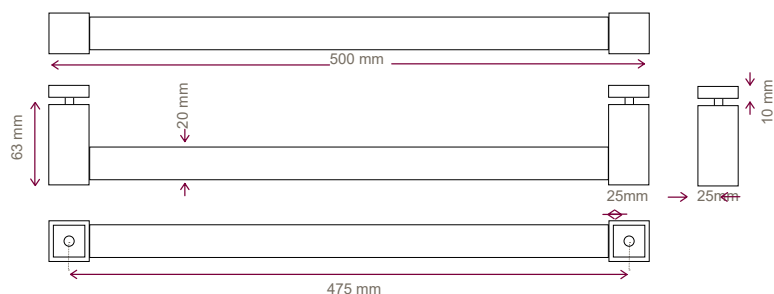
Brazo refuerzo cromo brillo y negro

Código: 30HEPU0048
Barra de seguridad extensible 645 - 1000 mm
Acabado cromo brillo.
 📦 0.300 kg
 PVP : 100 €



Bruselas Brillo



Código: 30HECR0024
Toallero en zamak
Acabado cromo brillo.
 📦 0.491 kg
 PVP : 120 €



* Portes a cargo del cliente para pedidos inferiores a 150 €

PERFILES ACERO INOX

* LONGITUD 2MTS

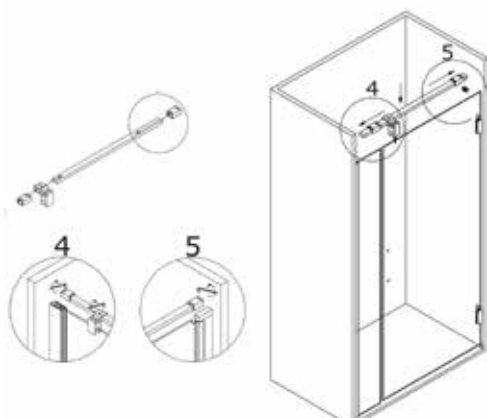
	Ref	largo	€ /ud
	U de acero inox	20x11x1.2	30
	Rectangular de acero inox	30x10x1.5	48
	Rectangular de acero inox	20x10x1.5	40
	Rectangular de acero inox	10x12x1.5	36

PERFILES ALUMINIO

* LONGITUD 2MTS

	Ref	largo	€ /ud
	Rectangular de aluminio brillo/mate /negro	20x10	24
	Rectangular de aluminio brillo/mate /negro	40x20	32
	Rectangular de aluminio brillo /mate /negro	50X30	36
	Rectangular de aluminio brillo/mate /negro	60X40	40
	Cuadradillo de aluminio brillo/mate /negro	40x40	32
	Cuadradillo de aluminio brillo/mate /negro	20x20	28
	Ángulo aluminio brillo/mate /negro	20x20	22
	Ángulo aluminio brillo/mate /negro	20x40	24
	Ángulo aluminio brillo/mate /negro	40x40	28
	Pletina aluminio brillo/mate /negro	20X3	20
	Pletina aluminio brillo/mate /negro	50X2	28

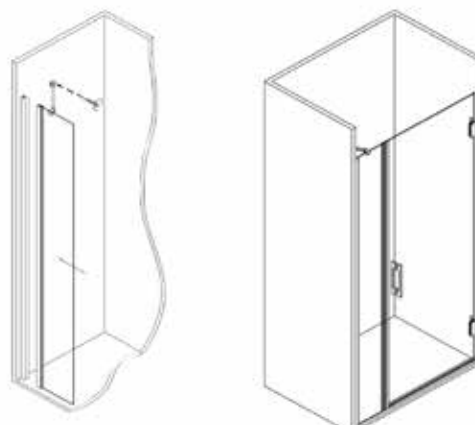
CONSEJO DE SOPORTES



Soporte longitudinal

Cuando la puerta de una mampara cierra contra un fijo, es aconsejable colocar un soporte longitudinal, por encima de la mampara, ya que este le confiere más estabilidad y seguridad al fijo. La estabilidad del fijo es mayor cuando el punto de anclaje se encuentra más cerca del vértice. Por ello, siempre es aconsejable poner este soporte, y con más motivo si el fijo es superior a 40 cm.

Este tipo de anclaje es el más seguro y estable, en el supuesto que se produzca un apoyo puntual ejercido por un posible resbaldón en el interior de la ducha.



Soporte oblicuo

Este soporte se instala únicamente con vidrios menores de 40 cm.


Con fijos superiores a esta medida no es aconsejable por producir mimbres al abrir o cerrar la puerta contigua.

También hay que tener en cuenta que este soporte se introduce hacia el interior de la mampara y puede llegar a invadir la zona del duchón.

Solo se pondrá este soporte cuando no sea posible anclar la barra longitudinal a la pared o por expresa petición del cliente, asumiendo el riesgo del mimbreo del fijo.

TIPOS DE VIDRIO

GRUPO



Transparente - Incoloro

GRUPO



Extraclaro



Mate - Ácido



Gris



Bronce

GRUPO




Negro



Espejo



Acanalado



Carglass

**EN EL GRUPO DE VIDRIOS G2 SE ENCUENTRAN LOS VIDRIOS ESPECIALES
ESTOS VIDRIOS SE PUEDEN INCORPORAR EN CUALQUIER PARTE DE LA MAMPARA BAJO PRESUPUESTO
SU PRECIO DEPENDERÁ DEL TAMAÑO Y EL GROSOR QUE SE UTILICE PARA CADA MAMPARA**

SPAZIA ANTICAL

SPAZIA-Antical es un sistema de protección especial que aplicamos a la superficie del vidrio, formando una capa protectora que repele los líquidos y minimiza las incrustaciones de suciedad y cal. Esta aplicación es una adhesión química que se convierte en permanente sobre toda la superficie manteniéndose estable a los ciclos alternados de exposición de rayos UVA y condensación.

Spazia-Antical sella el poro del cristal evitando la absorción de contaminantes y polución, ayudando a prevenir el deterioro causado por las manchas y la corrosión. Como resultado reduce notablemente la frecuencia de limpieza del cristal y los costes de mantenimiento.

Todas las mamparas de SPAZIA llevan incorporado el sistema antical en ambos lados, de esta forma podemos hacerlas reversibles.

CONSEJOS DE CONSERVACIÓN

PARA LA CONSERVACIÓN DE CROMADOS Y HERRAJES, UTILICE SIEMPRE AGUA ABUNDANTE CON JABÓN NEUTRO

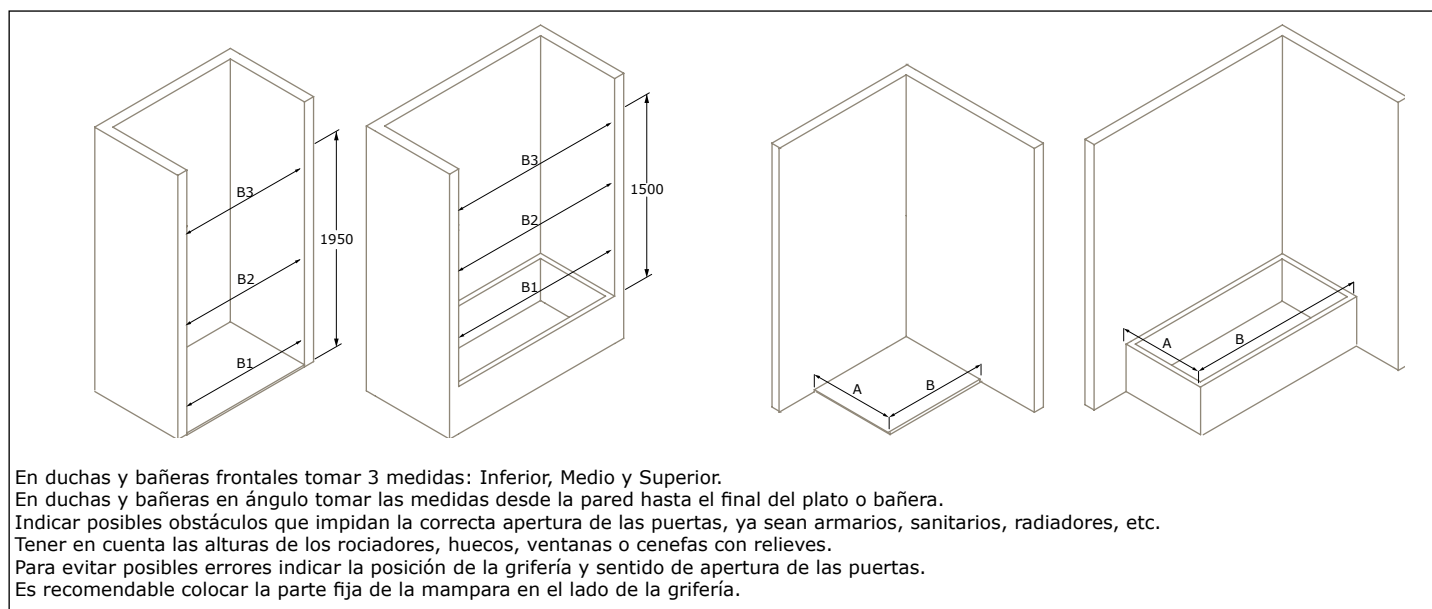
- No use productos con alcohol que puedan dañar el lacado y el anodizado del aluminio.
- Utilizar paños suaves al ser posible de algodón o esponjas no abrasivas.
- Nunca utilice amoníaco, disolventes o estropajos.

PARA LA CONSERVACIÓN DEL VIDRIO UTILICE PRODUCTOS NO ABRASIVOS, ACLARE CON AGUA Y SEQUE

- Enjuague con agua las partes en las que pueda quedar jabón, cuando termine.
- Sea prudente al agarrarse a las partes móviles de la mampara.
- Ventile su baño siempre que sea posible



TOMA DE MEDIDAS



En duchas y bañeras frontales tomar 3 medidas: Inferior, Medio y Superior.

En duchas y bañeras en ángulo tomar las medidas desde la pared hasta el final del plato o bañera.

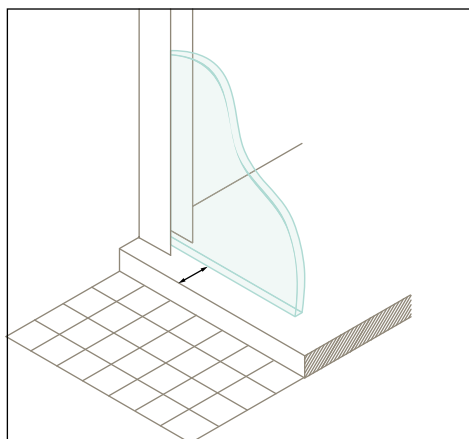
Indicar posibles obstáculos que impidan la correcta apertura de las puertas, ya sean armarios, sanitarios, radiadores, etc.

Tener en cuenta las alturas de los rociadores, huecos, ventanas o cenefas con relieves.

Para evitar posibles errores indicar la posición de la grifería y sentido de apertura de las puertas.

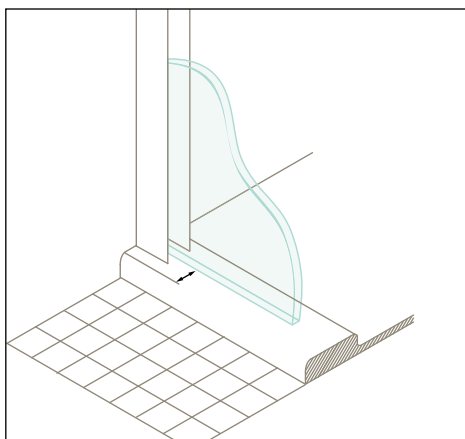
Es recomendable colocar la parte fija de la mampara en el lado de la grifería.

TIPO DE PLATO



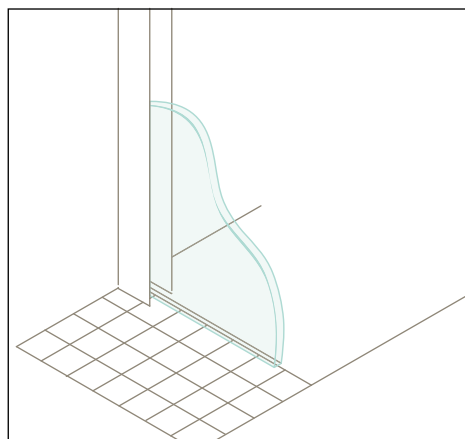
PLATOS EXTRAPLANOS

En los platos con cantos rectos, se recomienda colocar el fijo a 10mm del borde exterior. Cada serie tiene su medida exacta en el manual de montaje.



PLATOS CON CANTO REDONDEADO

En los platos con cantos redondeados, se recomienda colocar el fijo sobre la zona plana del plato. La posición depende de la curvatura de cada plato. Cada serie tiene su medida exacta en el manual de montaje.



PLATOS ENRASADOS

En los platos enrasados a suelo, se recomienda colocar el fijo sobre la línea separadora entre Bronceado y plato. **IMPORTANTE** indicar este tipo de colocación al pedir la mampara.

CONDICIONES DE VENTA

CONDICIONES GENERALES

El cliente acepta que la legislación aplicable es la española y la jurisdicción competente es la de los Juzgados y Tribunales de Castellón, renunciando a cualquier otro fuero que pudiera corresponderle. Spazia Glass, S.L. se reserva el derecho a realizar los cambios que considere oportunos en los términos y condiciones establecidos. Cualquier notificación, requerimiento, o petición que hayan de efectuarse por las partes en relación con las presentes condiciones generales, deberán realizarse por escrito entre ambas. Si cualquier cláusula incluida en estas condiciones generales fuese declarada, total o parcialmente, nula o ineficaz, tal nulidad o ineficacia afectará tan sólo a dicha disposición. Desde el momento en el que el cliente realiza su pedido a la empresa Spazia Glass, S.L., se consideran aceptadas las condiciones descritas a continuación.

PRODUCTOS

Las fotografías y descripciones de los productos que aparecen en este catálogo deben entenderse únicamente a nivel informativo. Spazia Glass, se reserva el derecho a modificar parcial o totalmente sin previo aviso, los productos así lo estimase necesario.

PRECIOS

Los precios están indicados en euros y no incluyen ningún tipo de impuestos. La presente tarifa anula toda las anteriores.

Spazia Glass, S.L. se reserva el derecho a modificar dichos precios sin previo aviso. En todo caso los precios válidos serán los indicados en la confirmación de cada pedido.

PEDIDOS

Los pedidos de los clientes sólo serán considerados como aceptados por Spazia Glass, cuando envíe confirmación por escrito de los mismos, y serán considerados pedido en firme y puestos en producción, cuando dicha confirmación sea devuelta firmada por el cliente, en señal de aceptación de todas las condiciones de la venta: precio, medidas, plazo de entrega,...

Ningún pedido en firme podrá ser modificado ni anulado. En caso de tener que anular o modificar un pedido, Spazia comunicará al cliente los gastos que puedan originarse por esta decisión, aun sin haber sido expedido el mismo por indicación del cliente.

PLAZOS DE ENTREGA

La estimación de los plazos de entrega es puramente orientativa y no supondrá, en ningún caso, motivo de anulación total o, parcial del pedido ni será motivo de reclamación a ningún efecto. En el supuesto en que el plazo de entrega fuese de vital importancia para el comprador, éste deberá comunicarlo expresamente, por escrito en el momento de formalizar el pedido, y éste deberá ser aceptado por Spazia Glass, S.L.

CONDICIONES DE PAGO

Hasta la concesión de la oportuna clasificación y riesgo, los primeros pedidos serán abonados mediante pago anticipado, una vez pasado este trámite, se podrá solicitar pago a 30 días, siempre que el informe financiero sea favorable. En cualquier caso las condiciones de pago serán las pactadas con cada cliente en el momento de su apertura de cuenta, y las que figuren en cada confirmación de pedido. Todo retraso en el pago de una factura superior a 10 días de la fecha de vencimiento, será objeto de un recargo equivalente al triple de la tasa de interés legal vigente en el momento, más los gastos producidos por el impago, y los gastos de gestión generados para su recobro. Un retraso en el pago de cualquier vencimiento, motivará el automático vencimiento de todos los plazos que queden pendientes del cliente en cuestión. Spazia Glass se reserva el derecho, en caso de retraso en el pago de alguna factura, a bloquear el envío de pedidos terminados y a paralizar o anular los que estén en curso.

TRANSPORTE Y SEGURO

Salvo indicación en contra específicamente indicada en la confirmación de pedido, el transporte está incluido en España. La entrega de nuestra mercancía se efectuará exclusivamente en las instalaciones de nuestro cliente. En caso de que la mercancía sufriera daños ocasionados por el transporte, el cliente deberá notificar a Spazia Glass a la recepción del envío. Para ello aconsejamos inspeccionar el contenido del embalaje a la entrega de éste y en el caso de que haya alguna anomalía, se tendrá que enviar un parte de incidencia antes de las 24 horas siguientes a la recepción del pedido. La no comunicación de alguna incidencia por parte del comprador, exime a Spazia Glass de cualquier compromiso de sustitución. El cliente es el único responsable de la mercancía desde el mismo momento de su recepción.

DEVOLUCIÓN DE MERCANCIAS

Como norma general, Spazia Glass, S.L., no admite devoluciones. En caso excepcional de una devolución, ésta deberá ser debidamente solicitada y autorizada por escrito por Spazia Glass, y en las condiciones que puntualmente se acuerden para dicha devolución. En ningún caso se admitirá devolución de producto con sin que se hayan anotado los desperfectos en el albarán de entrega de la mercancía por parte de la persona que reciba el paquete en mal estado. El importe de la devolución dependerá del estado en que llegue el producto a fábrica.

GARANTIA

Todos nuestros productos están garantizados de acuerdo a la Normativa Europea vigente por un plazo de 24 meses desde la fecha de entrega. La garantía no cubre en ningún caso defectos provocados por un montaje incorrecto o efectuado por personal que carezca de los conocimientos y herramientas adecuados, así como el uso inadecuado o impropio de los productos, malos tratos, daños causados por la calidad del agua, utilización de productos de limpieza agresivos, y deterioros no imputables al producto. Nuestra garantía cubre única y exclusivamente la sustitución del producto con la exclusión de cualquier otra compensación, montaje o desplazamiento. Queda expresamente excluida de esta garantía cualquier rotura de vidrio templado. Como recomendación, antes de transportar a grandes distancias nuestro producto constituido por material muy frágil, el comprador debe comprobar que las características, dimensiones, acabados y estado son correctos y coinciden plenamente con el pedido realizado. El cliente es el único responsable de la mercancía desde el mismo momento de su recepción.

SALES CONDITIONS

GENERAL CONDITIONS

The customer accepts that the Spanish legislation is the only applicable and the competent jurisdiction is that of the Court and Tribunals of Castellon, renouncing any other privilege of exemption that could correspond to him. Spazia Glass S.L. reserves the right to make changes that considers appropriate to the established terms and conditions. Any notification, request or petition made by the parties concerning the present general conditions shall be made in writing. Should any of the clauses of these Terms and Conditions be wholly or partially invalid, the validity of the remaining clauses or parts thereof shall not be affected. The placement of an order by a customer shall be deemed the unconditional and irrevocable agreement to these General Sales Conditions, and the waiver of the Buyer's own purchase terms and conditions or any other similar document.

PRODUCTS

Product photos and descriptions shown in this Catalog are informative only. Spazia Glass reserves the right to partially or totally modify the product specifications without prior notice if necessary according to design or production needs.

PRICES

Prices shown are in Euros and do not include any taxes, custom duties, or other charges. Current pricelist cancels all previous. Spazia Glass, S.L. reserves the right to change prices without any prior notice.

In any case the valid prices shall be those shown in our order confirmation.

ORDERS

Customer orders will be considered accepted by Spazia Glass, S.L. once an order confirmation is issued, and will be firm order and put in production when a signed copy of this order confirmation is sent back to the factory as acceptance of all terms: prices, measures, finishings, delivery date... No firm order can be neither changed nor cancelled. In the case of a cancellation or modification of a firm order already in production, Spazia will inform to the customer the costs caused for this interruption.

DELIVERY TIME

Delivery time and date are non-binding inasmuch as nothing else has been agreed. No compensation will be granted to the customer in case of delay and an order cannot be canceled for this reason. In the case of orders with an special fixed delivery date the customer shall inform to SPAZIA GLASS, who will accept it or not by writing, in the order confirmation.

PAYMENT TERMS

Until the corresponding classification and credit risk have been granted, first orders will be paid in full in advance. Once the client has a credit risk assigned, payment will be made in full within 30 days from the date of the invoice. In any case, payment terms will be agreed with every customer and shown in order confirmation. Immediately upon a delay of 10 days after the payment date agreed, we are entitled to demand default interest of three times the legal current interest at this moment and fees and expenses caused for this delay. If a payment is not received in full when due, all pending payments will be automatically turn to due date. In case of delay in payment, Spazia Glass, SL reserves the right to block and stop all pending orders.

TRANSPORT AND INSURANCE

Unless otherwise specified in the order confirmation, transport is included in Europe for orders over 600 Euros. Deliveries will be exclusively made in our clients warehouse or showroom. In case of damages caused by transport, client must notify by writing to SPAZIA GLASS at the goods reception. For this we strongly suggest to inspect the goods at the receiving to mark in the delivery note any default seen in the packing. A notice has to be sent to SPAZIA GLASS within 24 hours after the goods delivery. The lack of notice in time exempts SPAZIA GLASS of any responsibility in transport damages. The client is the only responsible of goods after delivery.

GOODS RETURNS

No goods return will be accepted unless prior and specific approval in writing from SPAZIA GLASS. Exceptionally when a return is accepted by SPAZIA GLASS, the buyer will return the product with packaging and user guides at its own expenses and unless otherwise specified, buyer will be charged by a 40% of product value as administration, packing and manipulation costs. In no case will be accepted any return of goods with special measures and finishings.

WARRANTY

All our products are guaranteed according to the European Law for a period of 24 months, after the delivery date. This limited warranty does not cover any damage that results from improper installation, accident, abuse, abnormal mechanical or environmental conditions, or any unauthorized disassembly, repair or modification, as well as damages caused by the water quality or improper cleaning products. This limited warranty covers only repair or replacement of the product without any other compensation or expenses of assembling or travel. It is specifically excluded in this warranty any tempered glass breakage. Before to transport glasses to a long distance, due to the fragility of the product, we strongly recommend to check all characteristics, measures and finishings to ensure that all of them are correct and fit the purchase order. The client is the only responsible of goods after delivery.

CONDITIONS DE VENTE

CONDICIONES GENERALES

Le client accept que les présentes conditions générales de vente sont soumises à la Loi Espagnole, et que seul sera compétent le Tribunal de Castellon pour connaître de tout litige ayant trait à la validité, l'interprétation ou l'exécution des présentes.

Spazia Glass, S.L. se réserve le droit de modifier les conditions. N'importe quel notification, requête ou demande entre les parts en ce qui concerne cetttes conditions générales de vente doit être effectuée par écrit. Si un ou plusieurs articles de cetttes conditions générales de vente sont déclarés nuls ou inefficaces, tel nullité ou inefficace concerne seulement à cet article.

Les présentes conditions générales de vente sont considérées acceptées par le client dès le moment de passer la commande.

PRODUITS

Les photos et descriptions des produits montrés dans le Catalogue sont donnés à titre indicatif. Spazia Glass, se réserve le droit de modifier les modèles sans avis préalable, pour les améliorer ou adapter au marché.

PRIX

Les prix sont stipulés hors taxes en euros. Le present tarif anule tous les anteriores.

Spazia Glass, S.L. reserve le droit de modifier ces prix sans avis préalable. En tout cas, le prix du produit sera celui montré à la confirmation de la commande.

DELAI DE LIVRAISON

Les délais mentionnés dans nos offres de prix et accusés de réception de commande sont toujours indicatifs, étant subordonnés aux contraintes de production ainsi qu'à tous cas fortuits indépendants de notre volonté, tels que grèves, interruptions de trafic, etc...

En aucun cas, un retard ne peut donner lieu à pénalités, indemnités ou dommages-intérêts. Dans le cas que la date de livraison soit d'extrême importance pour le client, il doit le marquer au moment de passer la commande.

CONDICIONES DE PAIEMENT

Jusqu'au moment de la classification du risque client pour notre service financière, les premières commandes seront réglées en pré-paiement. Une fois le client est classifié pour travailler à crédit, le règlement des factures en France s'effectue par traite acceptée et domicilié à 30 jours de la date de facture.

En tout cas, les conditions de paiement seront celles accordées avec chaque client au moment d'ouverture du compte-client, et celles écrites à la confirmation de commande.

Tout retard dans le paiement d'une facture supérieur à 10 jours au-delà de la date figurant sur celle-ci, fera l'objet de pénalités de retard d'un montant au moins équivalent à celui qui résulterait de l'application d'un taux égal à trois fois le taux d'intérêt legal. A défaut de paiement à l'une quelconque des échéances, les autres échéances deviendront immédiatement dues, même si elles ont donné lieu à des traites.

Spazia Glass, se réserve le droit, en cas de non paiement ou de retard de paiement, d'annuler les commandes ou marchés en cours ou d'en suspendre l'exécution sans mise en demeure préalable.

TRANSPORT ET ASSURANCE

Sauf indication contraire dans la confirmation de commande, nos marchandises sont livrées fran co pour toute commande supérieure à 600 Euros. La livraison de nos marchandises est effectuée exclusivement dans les locaux du client.

Le destinataire doit vérifier l'état de la marchandise à réception en présence du transporteur qui ne peut s'y opposer et indiquer précisément les dégâts éventuels sur les documents de celui-ci avec confirmation sous 24 heures. En l'absence de réserve expressément prévue sur le bon de réception des marchandises, notre responsabilité ne pourra en aucun cas être engagée.

Le client est le seul responsable de la marchandise dès le moment de sa réception.

RETOUR DE MARCHANDISES

En général, Spazia Glass, S.L. n'accepte aucun retour de marchandise. Dans le cas exceptionnel d'un retour, celui doit être accepté par écrit par Spazia Glass, et avec les conditions que ponctuellement seront accordées pour chaque retour. Spazia Glass n'acceptera aucun retour de produit avec finitions et mesures de difícil re-attribution.

Dans le cas d'un retour accepté par Spazia Glass, le client payera un 40% du valeur en concept de manipulation, administration, emballage, etc... et la marchandise sera retourné avec le transport payé.

GARANTIE

Tous nos produits sont garantis d'accord avec la Loi Européenne pour un période de 24 mois dès la date de livraison.

Notre garantie ne couvre pas les défauts et détériorations provoqués par l'usure naturelle des pièces, les intempéries, les dommages causés par la qualité de l'eau et les dommages qui pourraient être la conséquence d'un usage inapproprié ou d'un entretien défectueux.

Notre garantie reste strictement limitée au déclassement, ou éventuellement à la fourniture en remplacement pur et simple de la pièce défectueuse, à l'exclusion de tous frais et indemnités de quelque nature que ce soit. Les bris de verre trempé sont exclues de la garantie.

Spazia Glass suggère qu'avant de transporter notre produit à longue distance, et donné sa fragilité, l'acheteur doit vérifier que les caractéristiques, dimensions, finitions et état sont corrects et sont d'accord avec la commande originale.

Le client est le seul responsable de la marchandise dès le moment de sa réception.

MAMPARA DE BAÑO

PROPUESTA DE PEDIDO

FECHA _____

CLIENTE _____

DIRECCION _____

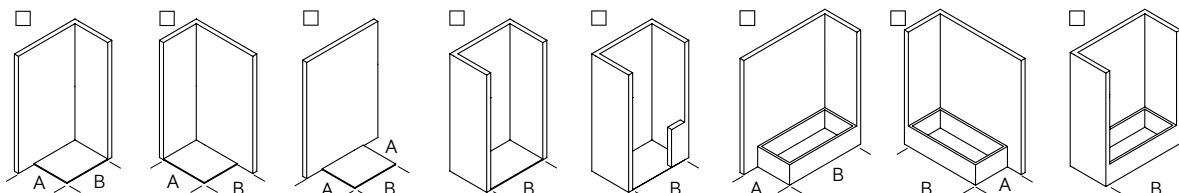
REFERENCIA DEL PEDIDO _____

TELF _____

FAX _____

Enviar a:
Fax: **9646 52 899**
e-mail: pedidos@spazia.es

SELECCIONE EL TIPO DE DUCHA O BAÑERA



MAMPARA A MEDIDA

- MOON
- SUITE
- PASS
- DUNE
- FORUM
- NEXUS
- ROLLING
- COMBI
- STAR
- HANDI
- NOVA
- CUADRO
- NATURE
- PROFILE

MAMPARA STANDARD

- SOLID
- SIDE
- MOON
- STAR
- NATURE
- ROLLING

REF: _____

TIPO DE VIDRIO

- TRANSPARENTE
- EXTRACLARO
- MATE-ACIDO
- GRIS
- BRONCE
- ESPEJO
- NEGRO
- ACANALADO
- CARGLASS

DECORADO

N:

IMPRESION

- OPCION A
- OPCION B
- OPCION C
- OPCION D

EXPESOR

- 6 mm
- 8 mm

COLOR HERRAJE

STANDARD

- BLACK LINE
- WHITE LINE
- CROMO BRILLO
- CROMO MATE

SPAZIA COLORS

- BLANCO
- NEGRO
- TITANIO
- BRONCE
- COBRE
- GOLD
- ORO ROSA

IMPORTANTE

PARA LAS MAMPARAS ANGULARES
INDICAR LA COLOCACION DEL PLATO

- PLATO ENRASADO
- PLATO ELEVADO

MEDIDA A (mm)

MEDIDA B (mm)

ALTURA (mm)

REF: _____

CROQUIS DE LA MAMPARA



Decorados

Impresión digital

Spazia ofrece una amplia gama de productos impresos en vidrio de pequeño y gran formato,

Para Spazia imprimir sobre vidrio y posteriormente templar no tiene ninguna dificultad ya que estamos provistos de la maquinaria más sofisticada que existe hoy en día en el mercado.

Las pinturas usadas en el proceso de impresión se ofrecen como sistemas de pintado mono o bicompuestos y generalmente pueden ser aplicados al vidrio en líneas de cortina de hasta 7cm, a través de los 8 cabezales de impresión.

Normalmente un ciclo de 150° de curado es suficiente para secar la pintura; Posteriormente es introducido en el horno de templar donde se fusiona con la superficie del vidrio soporte, creando una unión inalterable y con una dureza sin igual a las ralladuras.

Gracias a un software de última generación se puede controlar el espesor que se requiera para dar mayor o menor transparencia.

Se pueden obtener los resultados deseados en espesor, dureza, color y apariencia, ajustando los parámetros del proceso de producción.


Con el fin de obtener los mejores resultados, tanto en hornos estáticos como continuos, es necesario ajustar el tiempo y la temperatura en concordancia con el peso y las dimensiones del producto a decorar.

Los productos resultantes cuentan con un certificado de calidad de fabricación otorgado por Spazia que garantizan la calidad del producto terminado y del proceso productivo de los mismos.


DECORADOS (COLORES ESPECIALES)




TIPO 50




TIPO 51




TIPO 52




TIPO 53



TIPO 54



TIPO 55



TIPO 56




TIPO 59



TIPO 60

TAMAÑO DE IMPRESIÓN

OPCIÓN D



86 € m²

El precio final de la impresión se calcula multiplicando el alto por el ancho total de la mampara o puerta
Ejemplo :para una mampara de 1.95 de alto x 0.95 de ancho ,en decorado tipo 51 opción D, sería: $1.95 \times 0.95 \times 86 \text{ € m}^2 = 159 \text{ € pvp}$

DECORADOS (PERSONALIZADOS)

SPAZIA ofrece la posibilidad de realizar impresiones personalizadas en el vidrio con cualquier imagen que nuestros clientes deseen.

Pero no nos conformamos con ofrecer unas pocas imágenes en este catálogo, ya que somos conscientes de que nuestros clientes tienen gustos muy variados,

Por ese motivo, ofrecemos la posibilidad de elegir entre más de un millón de imágenes para acoplarla a su mampara o puerta de paso.

Para ello hemos creado un acuerdo marco entre SPAZIA y el banco de imágenes 123RF, donde cada cliente podrá buscar la imagen que más se le acople a su personalidad e indicarnos su número de referencia.

Spazia se encargará de adquirir la imagen a la resolución adecuada e imprimirla en el vidrio con su sistema de impresión templable, de forma que sea inalterable en el tiempo.

Pasos a seguir:

1° Entra en nuestra web: <https://spazia.net/> y accede a la sección de decorados.

2° Selecciona el link imágenes personalizadas.


3° Accederás al banco de imágenes de 123rf y podrás buscar el tema que desees en la barra de búsqueda:

4° Obtendrás miles de resultados y podrás elegir el que más te guste ,


5° Una vez elegida la imagen, indicanos el número de identificador de la imagen

6° Finalmente, nosotros nos encargaremos de plasmar la imagen en tu mampara


DECORADOS (SIMIL MATE)




TIPO 1



TIPO 2



TIPO 3



TIPO 4




TIPO 5



TIPO 6



TIPO 7




TIPO 8




TIPO 9



TIPO 10



TIPO 11




TIPO 12



TIPO 13



TIPO 16



TIPO 17



TIPO 18



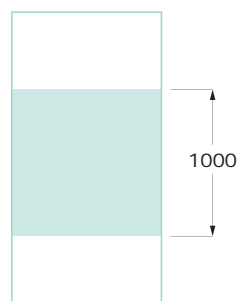
TIPO 19



TIPO 20

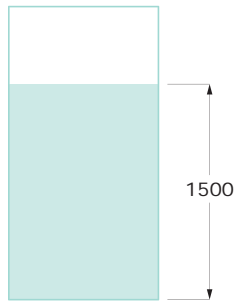
TAMAÑO DE IMPRESIÓN

OPCIÓN A




33 € m²

OPCIÓN B




44 € m²

OPCIÓN C



58 € m²

OPCIÓN D



86 € m²

El precio final de la impresión se calcula multiplicando el alto por el ancho total de la mampara
Ejemplo :para una mampara de 1.95 de alto x 1.20 de ancho , en decorado tipo 17 opción A , sería: 1.95 x1.20 x 33 € m2 = 77 € pvp

spazia

wellness spaces.

Pol. Ind. La Mezquita. Nave 308

Ap. Correos 92

12600 Vall de Uxó - Castellón

Tel. +34 964 652 898

Fax. +34 964 652 899

info@spazia.es www.spazia.es